



**BAKER TILLY
A&C**

**CÔNG TY TNHH KIỂM TOÁN VÀ TƯ VẤN A&C
A&C AUDITING AND CONSULTING CO., LTD.**



**BÁO CÁO TÀI CHÍNH HỢP NHẤT
GIỮA NIÊN ĐỘ**

**06 THÁNG ĐẦU CỦA NĂM TÀI CHÍNH KẾT THÚC
NGÀY 31 THÁNG 12 NĂM 2017**

**ÔNG TY CỔ PHẦN CHẾ BIẾN
THỦY SẢN VÀ XUẤT NHẬP
KHẨU CÀ MAU**

MỤC LỤC

	Trang
1. Mục lục	1
2. Báo cáo của Hội đồng quản trị	2 - 4
3. Báo cáo soát xét thông tin tài chính giữa niên độ	5 - 6
4. Bảng cân đối kế toán hợp nhất tại ngày 30 tháng 6 năm 2017	7 - 10
5. Báo cáo kết quả hoạt động kinh doanh hợp nhất giữa niên độ 06 tháng đầu của năm tài chính kết thúc ngày 31 tháng 12 năm 2017	11
6. Báo cáo lưu chuyển tiền tệ hợp nhất giữa niên độ 06 tháng đầu của năm tài chính kết thúc ngày 31 tháng 12 năm 2017	12 - 13
7. Bản thuyết minh Báo cáo tài chính hợp nhất giữa niên độ 06 tháng đầu của năm tài chính kết thúc ngày 31 tháng 12 năm 2017	14 - 38
8. Phụ lục	39 - 41

BÁO CÁO CỦA HỘI ĐỒNG QUẢN TRỊ

Hội đồng quản trị Công ty Cổ phần Chế biến Thủy sản và Xuất nhập khẩu Cà Mau (sau đây gọi tắt là “Công ty”) trình bày báo cáo của mình cùng với Báo cáo tài chính hợp nhất giữa niên độ 6 tháng đầu của năm tài chính kết thúc ngày 31 tháng 12 năm 2017 bao gồm Báo cáo tài chính giữa niên độ của Công ty và các công ty con (gọi chung là “Tập đoàn”).

Khái quát về Công ty

Công ty Cổ phần Chế biến Thủy sản và Xuất nhập khẩu Cà Mau được thành lập theo Quyết định số 911/QĐ-UBND ngày 08 tháng 11 năm 2005 của Chủ tịch Ủy ban Nhân dân tỉnh Cà Mau về việc phê duyệt phương án và chuyển Công ty Chế biến Thủy sản và Xuất nhập khẩu Cà Mau thành Công ty cổ phần. Công ty hoạt động theo Giấy chứng nhận đăng ký doanh nghiệp số 2000103908 (số cũ là 6103000065), đăng ký lần đầu ngày 12 tháng 01 năm 2006 và đăng ký thay đổi lần thứ 14 ngày 28 tháng 10 năm 2016 do Sở Kế hoạch và Đầu tư tỉnh Cà Mau cấp.

Trụ sở hoạt động

Địa chỉ : Số 333 Cao Thắng, khóm 7, phường 8, TP.Cà Mau, tỉnh Cà Mau.
Điện thoại : (0290) 3.831.608
Fax : (0290) 3.832.297
E_mail : camimex@hcm.vnn.vn
Website : www.camimexseafood.com.vn
Mã số thuế : 2000103908

Các đơn vị trực thuộc:

<u>Tên đơn vị</u>	<u>Địa chỉ</u>
1. Trạm mua nguyên liệu thủy sản sinh thái	Áp Chà Là, xã Tam Giang Tây, huyện Ngọc Hiển, tỉnh Cà Mau
2. Trạm mua nguyên liệu thủy sản	Lâm phần Lâm Ngư Trường Ngọc Hiển, xã Tam Giang Tây, huyện Ngọc Hiển, tỉnh Cà Mau
3. Chi nhánh Xí nghiệp IV	Đường Cao Thắng, phường 7, TP.Cà Mau, tỉnh Cà Mau
4. Chi nhánh Camimex - Kiên Giang	Tổ 1, ấp Càng, xã Hoà Điền, huyện Kiên Lương, tỉnh Kiên Giang
5. Văn phòng đại diện tại TP. Hồ Chí Minh	Số 33/3 khu phố 2, phường Phú Thuận, quận 7, TP. Hồ Chí Minh

Hoạt động kinh doanh của Công ty theo Giấy chứng nhận đăng ký doanh nghiệp là: Chế biến thủy sản các loại; Xuất khẩu thủy sản, nông sản thực phẩm; Nhập khẩu nguyên vật liệu, hóa chất (trừ hóa chất có tính độc hại mạnh), vật tư, thiết bị, hàng hóa phục vụ sản xuất và đời sống ngư dân; Nuôi tôm; Nuôi trồng thủy sản nội địa.

Hội đồng quản trị, Ban kiểm soát và Ban Tổng Giám đốc

Các thành viên Hội đồng quản trị, Ban kiểm soát và Ban Tổng Giám đốc của Công ty trong kỳ và cho đến thời điểm lập báo cáo này bao gồm:

Hội đồng quản trị

<u>Họ và tên</u>	<u>Chức vụ</u>	<u>Ngày tái bổ nhiệm</u>
Ông Bùi Sĩ Tuấn	Chủ tịch	Tái bổ nhiệm ngày 20 tháng 5 năm 2017
Ông Nguyễn An Ninh	Thành viên	Tái bổ nhiệm ngày 20 tháng 5 năm 2017
Ông Nguyễn Hoàng Nam	Thành viên	Tái bổ nhiệm ngày 20 tháng 5 năm 2017
Ông Bùi Đức Cường	Thành viên	Tái bổ nhiệm ngày 20 tháng 5 năm 2017
Ông Đặng Ngọc Sơn	Thành viên	Tái bổ nhiệm ngày 20 tháng 5 năm 2017

CÔNG TY CỔ PHẦN CHẾ BIẾN THỦY SẢN VÀ XUẤT NHẬP KHẨU CÀ MAU
BÁO CÁO CỦA HỘI ĐỒNG QUẢN TRỊ (tiếp theo)

Ban kiểm soát

Họ và tên	Chức vụ	Ngày tái bổ nhiệm
Ông Nguyễn Đăng Duẩn	Trưởng ban	Tái bổ nhiệm ngày 20 tháng 5 năm 2017
Ông Nguyễn Hoàng Nghị	Thành viên	Tái bổ nhiệm ngày 20 tháng 5 năm 2017
Ông Nguyễn Văn Thắng	Thành viên	Tái bổ nhiệm ngày 20 tháng 5 năm 2017

Ban Tổng Giám đốc

Họ và tên	Chức vụ	Ngày bổ nhiệm
Ông Nguyễn An Ninh	Tổng Giám đốc	Bổ nhiệm ngày 19 tháng 6 năm 2012
Ông Bùi Đức Cường	Phó Tổng Giám đốc	Bổ nhiệm ngày 04 tháng 3 năm 2013
Bà Trương Thị Bích Phượng	Phó Tổng Giám đốc	Bổ nhiệm ngày 04 tháng 3 năm 2013

Đại diện pháp luật

Người đại diện theo pháp luật của Công ty trong kỳ và cho đến thời điểm lập báo cáo này là Ông Bùi Sĩ Tuấn – Chủ tịch Hội đồng quản trị (Tái bổ nhiệm ngày 20 tháng 5 năm 2017).

Ông Bùi Sĩ Tuấn đã ủy quyền cho Ông Nguyễn An Ninh-Tổng Giám đốc ký Báo cáo tài chính hợp nhất giữa niên độ 6 tháng đầu của năm tài chính kết thúc ngày 31 tháng 12 năm 2017 theo Giấy ủy quyền số 01/CMX.HĐQT/UQ ngày 01 tháng 01 năm 2017.

Kiểm toán viên

Công ty TNHH Kiểm toán và Tư vấn A&C đã được chỉ định soát xét Báo cáo tài chính hợp nhất giữa niên độ 6 tháng đầu của năm tài chính kết thúc ngày 31 tháng 12 năm 2017 của Tập đoàn.

Trách nhiệm của Ban Tổng Giám đốc

Ban Tổng Giám đốc Công ty chịu trách nhiệm lập Báo cáo tài chính hợp nhất giữa niên độ phản ánh trung thực và hợp lý tình hình tài chính, kết quả hoạt động kinh doanh và lưu chuyển tiền tệ của Tập đoàn trong kỳ. Trong việc lập Báo cáo tài chính hợp nhất giữa niên độ này, Ban Tổng Giám đốc phải:

- Chọn lựa các chính sách kế toán thích hợp và áp dụng các chính sách này một cách nhất quán.
- Thực hiện các xét đoán và các ước tính một cách hợp lý và thận trọng.
- Nêu rõ các Chuẩn mực kế toán áp dụng cho Công ty có được tuân thủ hay không và tất cả các sai lệch trọng yếu đã được trình bày và giải thích trong Báo cáo tài chính hợp nhất giữa niên độ.
- Lập Báo cáo tài chính hợp nhất giữa niên độ trên cơ sở hoạt động liên tục trừ trường hợp không thể cho rằng Công ty sẽ tiếp tục hoạt động liên tục.
- Thiết lập và thực hiện hệ thống kiểm soát nội bộ một cách hữu hiệu nhằm hạn chế rủi ro có sai sót trọng yếu do gian lận hoặc nhầm lẫn trong việc lập và trình bày Báo cáo tài chính hợp nhất giữa niên độ.

Ban Tổng Giám đốc Công ty đảm bảo các sổ kế toán thích hợp được lưu giữ đầy đủ để phản ánh tình hình tài chính của Tập đoàn với mức độ chính xác hợp lý tại bất kỳ thời điểm nào và các sổ sách kế toán tuân thủ chế độ kế toán áp dụng. Ban Tổng Giám đốc cũng chịu trách nhiệm quản lý các tài sản của Tập đoàn và do đó đã thực hiện các biện pháp thích hợp để ngăn chặn và phát hiện các hành vi gian lận và các vi phạm khác.

Ban Tổng Giám đốc Công ty cam kết đã tuân thủ các yêu cầu nêu trên trong việc lập Báo cáo tài chính hợp nhất giữa niên độ.

CÔNG TY CỔ PHẦN CHẾ BIẾN THỦY SẢN VÀ XUẤT NHẬP KHẨU CÀ MAU
BÁO CÁO CỦA HỘI ĐỒNG QUẢN TRỊ (tiếp theo)

Phê duyệt Báo cáo tài chính

Hội đồng quản trị phê duyệt Báo cáo tài chính hợp nhất giữa niên độ đính kèm. Báo cáo tài chính hợp nhất giữa niên độ đã phản ánh trung thực và hợp lý tình hình tài chính của Tập đoàn tại thời điểm ngày 30 tháng 6 năm 2017, cũng như kết quả hoạt động kinh doanh và tình hình lưu chuyển tiền tệ 6 tháng đầu của năm tài chính kết thúc ngày 31 tháng 12 năm 2017, phù hợp với các Chuẩn mực kế toán Việt Nam, Chế độ kế toán doanh nghiệp Việt Nam và các quy định pháp lý có liên quan đến việc lập và trình bày Báo cáo tài chính hợp nhất giữa niên độ.

Thay mặt Hội đồng quản trị,



Bùi Sĩ Tuấn
Chủ tịch

Ngày 23 tháng 8 năm 2017



**BAKER TILLY
A&C**

**CÔNG TY TNHH KIỂM TOÁN VÀ TƯ VẤN A&C
A&C AUDITING AND CONSULTING CO., LTD.**



Headquarters : 02 Trưng Sơn St., Tân Bình Dist., Hồ Chí Minh City
Tel: (84.8) 3 5472972 - Fax: (84.8) 3 5472970
Branch in Hà Nội : 40 Giảng Võ St., Đống Đa Dist., Hà Nội City
Branch in Nha Trang: 18 Trần Khánh Dư St., Nha Trang City
Branch in Cần Thơ : 15-13 Võ Nguyên Giáp St., Cần Thơ City
www.a-c.com.vn

Số: 150CT/2017/BCTC-KTTV

BÁO CÁO SOÁT XÉT THÔNG TIN TÀI CHÍNH GIỮA NIÊN ĐỘ

**Kính gửi: QUÝ CỔ ĐÔNG, HỘI ĐỒNG QUẢN TRỊ VÀ BAN TỔNG GIÁM ĐỐC
CÔNG TY CỔ PHẦN CHẾ BIẾN THỦY SẢN VÀ XUẤT NHẬP KHẨU CÀ MAU**

Chúng tôi đã thực hiện công việc soát xét Báo cáo tài chính hợp nhất giữa niên độ kèm theo của Công ty Cổ phần Chế biến Thủy sản và Xuất nhập khẩu Cà Mau (sau đây gọi tắt là “Công ty”) và các công ty con (gọi chung là “Tập đoàn”), được lập ngày 15 tháng 8 năm 2017, từ trang 07 đến trang 41, bao gồm Bảng cân đối kế toán hợp nhất giữa niên độ tại ngày 30 tháng 6 năm 2017, Báo cáo kết quả hoạt động kinh doanh hợp nhất giữa niên độ, Báo cáo lưu chuyển tiền tệ hợp nhất giữa niên độ 6 tháng đầu của năm tài chính kết thúc ngày 31 tháng 12 năm 2017 và Bản thuyết minh Báo cáo tài chính hợp nhất giữa niên độ.

Trách nhiệm của Ban Tổng Giám đốc

Ban Tổng Giám đốc Công ty chịu trách nhiệm về lập và trình bày trung thực và hợp lý Báo cáo tài chính hợp nhất giữa niên độ của Tập đoàn theo các Chuẩn mực Kế toán Việt Nam, Chế độ Kế toán doanh nghiệp Việt Nam và các quy định pháp lý có liên quan đến việc lập và trình bày Báo cáo tài chính hợp nhất giữa niên độ và chịu trách nhiệm về kiểm soát nội bộ mà Ban Tổng Giám đốc xác định là cần thiết để đảm bảo cho việc lập và trình bày Báo cáo tài chính hợp nhất giữa niên độ không có sai sót trọng yếu do gian lận hoặc nhầm lẫn.

Trách nhiệm của Kiểm toán viên

Trách nhiệm của chúng tôi là đưa ra kết luận về Báo cáo tài chính hợp nhất giữa niên độ dựa trên kết quả soát xét của chúng tôi. Chúng tôi đã thực hiện công việc soát xét theo các nguyên tắc của Chuẩn mực Việt Nam về hợp đồng dịch vụ soát xét số 2410 - Soát xét thông tin tài chính giữa niên độ do kiểm toán viên độc lập của đơn vị thực hiện.

Công việc soát xét thông tin tài chính giữa niên độ bao gồm việc thực hiện các cuộc phỏng vấn, chủ yếu là phỏng vấn những người chịu trách nhiệm về các vấn đề tài chính kế toán, và thực hiện thủ tục phân tích và các thủ tục soát xét khác. Một cuộc soát xét về cơ bản có phạm vi hẹp hơn một cuộc kiểm toán được thực hiện theo các Chuẩn mực Kiểm toán Việt Nam và do vậy không cho phép chúng tôi đạt được sự đảm bảo rằng chúng tôi sẽ nhận biết được tất cả các vấn đề trọng yếu có thể được phát hiện trong một cuộc kiểm toán. Theo đó, chúng tôi không đưa ra ý kiến kiểm toán.

Kết luận của Kiểm toán viên

Căn cứ trên kết quả soát xét của chúng tôi, chúng tôi không thấy có vấn đề gì khiến chúng tôi cho rằng Báo cáo tài chính hợp nhất giữa niên độ đính kèm không phản ánh trung thực và hợp lý, trên các khía cạnh trọng yếu, tình hình tài chính hợp nhất của Tập đoàn tại ngày 30 tháng 6 năm 2017, cũng như kết quả hoạt động kinh doanh hợp nhất và tình hình lưu chuyển tiền tệ hợp nhất trong 6 tháng đầu của năm tài chính kết thúc ngày 31 tháng 12 năm 2017, phù hợp với các Chuẩn mực Kế toán Việt Nam, Chế độ Kế toán doanh nghiệp Việt Nam và các quy định pháp lý có liên quan đến việc lập và trình bày Báo cáo tài chính hợp nhất giữa niên độ.

Công ty TNHH Kiểm toán và Tư vấn A&C
Chi nhánh Cần Thơ



Nguyễn Hữu Danh - Giám đốc
Số Giấy CNĐKHN kiểm toán: 1242-2013-008-1

TP. Cần Thơ, ngày 23 tháng 8 năm 2017

CÔNG TY CỔ PHẦN CHẾ BIẾN THỦY SẢN VÀ XUẤT NHẬP KHẨU CÀ MAU

Địa chỉ: 333 Cao Thắng, Khóm 7, Phường 8, TP.Cà Mau, tỉnh Cà Mau

BÁO CÁO TÀI CHÍNH HỢP NHẤT GIỮA NIÊN ĐỘ

6 tháng đầu của năm tài chính kết thúc ngày 31 tháng 12 năm 2017

BẢNG CÂN ĐỐI KẾ TOÁN HỢP NHẤT GIỮA NIÊN ĐỘ

Tại ngày 30 tháng 6 năm 2017

Đơn vị tính: VND

CHỈ TIÊU	Mã số	Thuyết minh	Số cuối kỳ	Số đầu năm
A - TÀI SẢN NGẮN HẠN	100		440.198.587.388	438.231.137.310
I. Tiền và các khoản tương đương tiền	110	V.1	6.157.601.859	10.015.155.858
1. Tiền	111		6.157.601.859	10.015.155.858
2. Các khoản tương đương tiền	112		-	-
II. Đầu tư tài chính ngắn hạn	120		-	-
1. Chứng khoán kinh doanh	121		-	-
2. Dự phòng giảm giá chứng khoán kinh doanh	122		-	-
3. Đầu tư nắm giữ đến ngày đáo hạn	123		-	-
III. Các khoản phải thu ngắn hạn	130		71.828.912.223	76.443.929.779
1. Phải thu ngắn hạn của khách hàng	131	V.2	46.052.197.174	50.245.401.104
2. Trả trước cho người bán ngắn hạn	132	V.3	20.091.773.112	26.475.875.027
3. Phải thu nội bộ ngắn hạn	133		-	-
4. Phải thu theo tiến độ kế hoạch hợp đồng xây dựng	134		-	-
5. Phải thu về cho vay ngắn hạn	135		-	-
6. Phải thu ngắn hạn khác	136	V.4a	20.973.670.852	15.011.382.563
7. Dự phòng phải thu ngắn hạn khó đòi	137	V.5	(15.288.728.915)	(15.288.728.915)
8. Tài sản thiếu chờ xử lý	139		-	-
IV. Hàng tồn kho	140		334.665.571.818	325.102.633.359
1. Hàng tồn kho	141	V.6	355.674.037.842	344.163.900.529
2. Dự phòng giảm giá hàng tồn kho	149	V.6	(21.008.466.024)	(19.061.267.170)
V. Tài sản ngắn hạn khác	150		27.546.501.488	26.669.418.314
1. Chi phí trả trước ngắn hạn	151	V.7a	414.932.546	727.900.717
2. Thuế giá trị gia tăng được khấu trừ	152		13.490.293.483	7.367.504.807
3. Thuế và các khoản khác phải thu Nhà nước	153	V.13	13.641.275.459	18.574.012.790
4. Giao dịch mua bán lại trái phiếu Chính phủ	154		-	-
5. Tài sản ngắn hạn khác	155		-	-

CÔNG TY CỔ PHẦN CHẾ BIẾN THỦY SẢN VÀ XUẤT NHẬP KHẨU CÀ MAU

Địa chỉ: 333 Cao Thắng, Khóm 7, Phường 8, TP. Cà Mau, tỉnh Cà Mau

BÁO CÁO TÀI CHÍNH HỢP NHẤT GIỮA NIÊN ĐỘ

6 tháng đầu của năm tài chính kết thúc ngày 31 tháng 12 năm 2017

Bảng cân đối kế toán hợp nhất giữa niên độ (tiếp theo)

CHỈ TIÊU	Mã số	Thuyết minh	Số cuối kỳ	Số đầu năm
B - TÀI SẢN DÀI HẠN	200		263.860.770.703	246.204.669.283
I. Các khoản phải thu dài hạn	210		1.246.621.200	1.246.621.200
1. Phải thu dài hạn của khách hàng	211		-	-
2. Trả trước cho người bán dài hạn	212		-	-
3. Vốn kinh doanh ở đơn vị trực thuộc	213		-	-
4. Phải thu nội bộ dài hạn	214		-	-
5. Phải thu về cho vay dài hạn	215		-	-
6. Phải thu dài hạn khác	216	V.4b	1.246.621.200	1.246.621.200
7. Dự phòng phải thu dài hạn khó đòi	219		-	-
II. Tài sản cố định	220		138.742.391.289	111.030.486.661
1. Tài sản cố định hữu hình	221	V.8	136.239.411.459	108.273.474.547
- Nguyên giá	222		319.924.537.626	282.637.229.293
- Giá trị hao mòn lũy kế	223		(183.685.126.167)	(174.363.754.746)
2. Tài sản cố định thuê tài chính	224		-	-
- Nguyên giá	225		-	-
- Giá trị hao mòn lũy kế	226		-	-
3. Tài sản cố định vô hình	227	V.9	2.502.979.830	2.757.012.114
- Nguyên giá	228		9.145.105.542	9.145.105.542
- Giá trị hao mòn lũy kế	229		(6.642.125.712)	(6.388.093.428)
III. Bất động sản đầu tư	230		-	-
- Nguyên giá	231		-	-
- Giá trị hao mòn lũy kế	232		-	-
IV. Tài sản dở dang dài hạn	240		122.643.618.035	132.313.087.068
1. Chi phí sản xuất, kinh doanh dở dang dài hạn	241		-	-
2. Chi phí xây dựng cơ bản dở dang	242	V.10	122.643.618.035	132.313.087.068
V. Đầu tư tài chính dài hạn	250		-	-
1. Đầu tư vào công ty con	251		-	-
2. Đầu tư vào công ty liên doanh, liên kết	252		-	-
3. Đầu tư góp vốn vào đơn vị khác	253		-	-
4. Dự phòng đầu tư tài chính dài hạn	254		-	-
5. Đầu tư nắm giữ đến ngày đáo hạn	255		-	-
VI. Tài sản dài hạn khác	260		1.228.140.179	1.614.474.354
1. Chi phí trả trước dài hạn	261	V.7b	1.228.140.179	1.614.474.354
2. Tài sản thuế thu nhập hoãn lại	262		-	-
3. Thiết bị, vật tư, phụ tùng thay thế dài hạn	263		-	-
4. Tài sản dài hạn khác	268		-	-
5. Lợi thế thương mại	269		-	-
TỔNG CỘNG TÀI SẢN	270		704.059.358.091	684.435.806.593

CÔNG TY CỔ PHẦN CHẾ BIẾN THỦY SẢN VÀ XUẤT NHẬP KHẨU CÀ MAU

Địa chỉ: 333 Cao Thắng, Khóm 7, Phường 8, TP. Cà Mau, tỉnh Cà Mau

BÁO CÁO TÀI CHÍNH HỢP NHẤT GIỮA NIÊN ĐỘ

6 tháng đầu của năm tài chính kết thúc ngày 31 tháng 12 năm 2017

Bảng cân đối kế toán hợp nhất giữa niên độ (tiếp theo)

CHỈ TIÊU	Mã số	Thuyết minh	Số cuối kỳ	Số đầu năm
C - NỢ PHẢI TRẢ	300		659.793.770.054	661.798.320.588
I. Nợ ngắn hạn	310		644.773.426.117	649.244.282.079
1. Phải trả người bán ngắn hạn	311	V.11	175.755.789.421	186.064.580.556
2. Người mua trả tiền trước ngắn hạn	312	V.12	1.030.608.552	7.797.977.671
3. Thuế và các khoản phải nộp Nhà nước	313	V.13	10.900.765.291	4.922.363.335
4. Phải trả người lao động	314	V.14	6.507.640.556	4.769.308.786
5. Chi phí phải trả ngắn hạn	315	V.15	1.730.052.667	1.041.133.080
6. Phải trả nội bộ ngắn hạn	316		-	-
7. Phải trả theo tiến độ kế hoạch hợp đồng xây dựng	317		-	-
8. Doanh thu chưa thực hiện ngắn hạn	318		-	-
9. Phải trả ngắn hạn khác	319	V.16a	23.708.254.292	27.735.380.360
10. Vay và nợ thuê tài chính ngắn hạn	320	V.17a	424.125.263.422	415.898.486.375
11. Dự phòng phải trả ngắn hạn	321		-	-
12. Quỹ khen thưởng, phúc lợi	322	V.18	1.015.051.916	1.015.051.916
13. Quỹ bình ổn giá	323		-	-
14. Giao dịch mua bán lại trái phiếu Chính phủ	324		-	-
II. Nợ dài hạn	330		15.020.343.937	12.554.038.509
1. Phải trả người bán dài hạn	331		-	-
2. Người mua trả tiền trước dài hạn	332		-	-
3. Chi phí phải trả dài hạn	333		-	-
4. Phải trả nội bộ về vốn kinh doanh	334		-	-
5. Phải trả nội bộ dài hạn	335		-	-
6. Doanh thu chưa thực hiện dài hạn	336		-	-
7. Phải trả dài hạn khác	337	V.16b	450.000.000	450.000.000
8. Vay và nợ thuê tài chính dài hạn	338	V.17b	14.544.570.000	11.977.902.000
9. Trái phiếu chuyển đổi	339		-	-
10. Cổ phiếu ưu đãi	340		-	-
11. Thuế thu nhập hoãn lại phải trả	341	V.19	25.773.937	126.136.509
12. Dự phòng phải trả dài hạn	342		-	-
13. Quỹ phát triển khoa học và công nghệ	343		-	-

CÔNG TY CỔ PHẦN CHẾ BIẾN THỦY SẢN VÀ XUẤT NHẬP KHẨU CÀ MAU

Địa chỉ: 333 Cao Thắng, Khóm 7, Phường 8, TP. Cà Mau, tỉnh Cà Mau

BÁO CÁO TÀI CHÍNH HỢP NHẤT GIỮA NIÊN ĐỘ


6 tháng đầu của năm tài chính kết thúc ngày 31 tháng 12 năm 2017

Bảng cân đối kế toán hợp nhất giữa niên độ (tiếp theo)


CHỈ TIÊU	Mã số	Thuyết minh	Số cuối kỳ	Số đầu năm
D - VỐN CHỦ SỞ HỮU	400		44.265.588.037	22.637.486.005
I. Vốn chủ sở hữu	410		44.265.588.037	22.637.486.005
1. Vốn góp của chủ sở hữu	411	V.20	132.212.340.000	132.212.340.000
- Cổ phiếu phổ thông có quyền biểu quyết	411a		132.212.340.000	132.212.340.000
- Cổ phiếu ưu đãi	411b		-	-
2. Thặng dư vốn cổ phần	412		-	-
3. Quyền chọn chuyển đổi trái phiếu	413		-	-
4. Vốn khác của chủ sở hữu	414		-	-
5. Cổ phiếu quỹ	415		-	-
6. Chênh lệch đánh giá lại tài sản	416		-	-
7. Chênh lệch tỷ giá hối đoái	417		-	-
8. Quỹ đầu tư phát triển	418	V.20	1.995.223.836	1.995.223.836
9. Quỹ hỗ trợ sắp xếp doanh nghiệp	419		-	-
10. Quỹ khác thuộc vốn chủ sở hữu	420		-	-
11. Lợi nhuận sau thuế chưa phân phối	421	V.20	(89.941.975.799)	(111.570.077.831)
- Lợi nhuận sau thuế chưa phân phối lũy kể đến cuối kỳ trước	421a		(101.185.252.613)	(111.570.077.831)
- Lợi nhuận sau thuế chưa phân phối kỳ này	421b		11.243.276.814	
12. Nguồn vốn đầu tư xây dựng cơ bản	422		-	-
13. Lợi ích cổ đông không kiểm soát	429		-	-
II. Nguồn kinh phí và quỹ khác	430		-	-
1. Nguồn kinh phí	432		-	-
2. Nguồn kinh phí đã hình thành tài sản cố định	433		-	-
TỔNG CỘNG NGUỒN VỐN	440		704.059.358.091	684.435.806.593

Cà Mau, ngày 15 tháng 8 năm 2017


Lữ Hồng Lam
 Người lập biểu


Nguyễn Trọng Hà
 Kế toán trưởng




Nguyễn An Ninh
 Tổng Giám đốc

CÔNG TY CỔ PHẦN CHẾ BIẾN THỦY SẢN VÀ XUẤT NHẬP KHẨU CÀ MAU

Địa chỉ: Số 333 Cao Thắng, Khóm 7, Phường 8, TP. Cà Mau, tỉnh Cà Mau

BÁO CÁO TÀI CHÍNH HỢP NHẤT GIỮA NIÊN ĐỘ

6 tháng đầu của năm tài chính kết thúc ngày 31 tháng 12 năm 2017

BÁO CÁO KẾT QUẢ HOẠT ĐỘNG KINH DOANH HỢP NHẤT GIỮA NIÊN ĐỘ

6 tháng đầu của năm tài chính kết thúc ngày 31 tháng 12 năm 2017

Đơn vị tính: VND

CHỈ TIÊU	Mã số	Thuyết minh	Lũy kế từ đầu năm đến cuối kỳ này	
			Năm nay	Năm trước
1. Doanh thu bán hàng và cung cấp dịch vụ	01	VI.1	446.391.330.157	443.111.986.102
2. Các khoản giảm trừ doanh thu	02	VI.2	27.560.826.643	4.931.211.425
3. Doanh thu thuần về bán hàng và cung cấp dịch vụ	10		418.830.503.514	438.180.774.677
4. Giá vốn hàng bán	11	VI.3	353.683.708.339	379.632.647.114
5. Lợi nhuận gộp về bán hàng và cung cấp dịch vụ	20		65.146.795.175	58.548.127.563
6. Doanh thu hoạt động tài chính	21	VI.4	3.182.265.425	4.992.795.134
7. Chi phí tài chính	22	VI.5	16.686.349.266	15.415.510.843
Trong đó: chi phí lãi vay	23		13.088.506.211	11.953.965.337
8. Phần lãi hoặc lỗ trong công ty liên doanh, liên kết	24		-	-
9. Chi phí bán hàng	25	VI.6	16.448.961.266	17.503.092.745
10. Chi phí quản lý doanh nghiệp	26	VI.7	16.698.940.054	18.930.157.378
11. Lợi nhuận thuần từ hoạt động kinh doanh	30		18.494.810.014	11.692.161.731
12. Thu nhập khác	31	VI.8	26.981.600	119.777.521
13. Chi phí khác	32	VI.9	4.990.555.817	4.560.555.184
14. Lợi nhuận khác	40		(4.963.574.217)	(4.440.777.663)
15. Tổng lợi nhuận kế toán trước thuế	50		13.531.235.797	7.251.384.068
16. Chi phí thuế thu nhập doanh nghiệp hiện hành	51	V.13	2.388.321.555	1.109.154.208
17. Chi phí thuế thu nhập doanh nghiệp hoãn lại	52	VI.10	(100.362.572)	(34.205.821)
18. Lợi nhuận sau thuế thu nhập doanh nghiệp	60		<u>11.243.276.814</u>	<u>6.176.435.681</u>
19. Lợi nhuận sau thuế của công ty mẹ	61		<u>11.243.276.814</u>	<u>6.176.435.681</u>
20. Lợi nhuận sau thuế của cổ đông không kiểm soát	62		-	-
21. Lãi cơ bản trên cổ phiếu	70	VI.11a	<u>850</u>	<u>467</u>
22. Lãi suy giảm trên cổ phiếu	71	VI.11b	<u>850</u>	<u>467</u>

Cà Mau, ngày 15 tháng 8 năm 2017


Lữ Hồng Lam
Người lập biểu

Nguyễn Trọng Hà
Kế toán trưởngNguyễn An Ninh
Tổng Giám đốc

CÔNG TY CỔ PHẦN CHẾ BIẾN THỦY SẢN VÀ XUẤT NHẬP KHẨU CÀ MAU

Địa chỉ: Số 333 Cao Thắng, Khóm 7, Phường 8, TP. Cà Mau, tỉnh Cà Mau

BÁO CÁO TÀI CHÍNH HỢP NHẤT GIỮA NIÊN ĐỘ

6 tháng đầu của năm tài chính kết thúc ngày 31 tháng 12 năm 2017

BÁO CÁO LƯU CHUYỂN TIỀN TỆ HỢP NHẤT GIỮA NIÊN ĐỘ

(Theo phương pháp gián tiếp)

6 tháng đầu của năm tài chính kết thúc ngày 31 tháng 12 năm 2017

Đơn vị tính: VND

CHỈ TIÊU	Mã số	Thuyết minh	Lũy kế từ đầu năm đến cuối kỳ này	
			Năm nay	Năm trước
I. Lưu chuyển tiền từ hoạt động kinh doanh				
1. Lợi nhuận trước thuế	01		13.531.235.797	7.251.384.068
2. Điều chỉnh cho các khoản:				
- Khấu hao tài sản cố định và bất động sản đầu tư	02	V.8,V.9	9.642.650.177	8.578.518.482
- Các khoản dự phòng	03	V.6	1.947.198.854	2.320.618.893
- Lãi, lỗ chênh lệch tỷ giá hối đoái do đánh giá lại các khoản mục tiền tệ có gốc ngoại tệ	04	VI.4	(209.903.763)	(786.072.280)
- Lãi, lỗ từ hoạt động đầu tư	05		119.084.697	-
- Chi phí lãi vay	06	VI.5	13.088.506.211	11.953.965.337
- Các khoản điều chỉnh khác	07		-	-
3. Lợi nhuận từ hoạt động kinh doanh trước thay đổi vốn lưu động	08		38.118.771.973	29.318.414.500
- Tăng, giảm các khoản phải thu	09		13.050.733.751	(12.486.193.498)
- Tăng, giảm hàng tồn kho	10		(11.510.137.313)	(46.174.298.645)
- Tăng, giảm các khoản phải trả	11		(19.546.347.957)	32.706.890.821
- Tăng, giảm chi phí trả trước	12		781.814.345	1.461.517.556
- Tăng, giảm chứng khoán kinh doanh	13		-	-
- Tiền lãi vay đã trả	14		(12.399.586.624)	(13.515.592.934)
- Thuế thu nhập doanh nghiệp đã nộp	15	V.13	(1.521.891.744)	(1.166.434.409)
- Tiền thu khác từ hoạt động kinh doanh	16		10.384.825.218	-
- Tiền chi khác cho hoạt động kinh doanh	17		-	-
Lưu chuyển tiền thuần từ hoạt động kinh doanh	20		17.358.181.649	(9.855.696.609)
II. Lưu chuyển tiền từ hoạt động đầu tư				
1. Tiền chi để mua sắm, xây dựng tài sản cố định và các tài sản dài hạn khác	21	V.8,V.10	(37.597.615.361)	(28.757.081.096)
2. Tiền thu từ thanh lý, nhượng bán tài sản cố định và các tài sản dài hạn khác	22		45.454.545	-
3. Tiền chi cho vay, mua các công cụ nợ của đơn vị khác	23		(4.099.529.096)	-
4. Tiền thu hồi cho vay, bán lại các công cụ nợ của đơn vị khác	24		-	-
5. Tiền chi đầu tư góp vốn vào đơn vị khác	25		(60.500.000.000)	-
6. Tiền thu hồi đầu tư góp vốn vào đơn vị khác	26		-	-
7. Tiền thu lãi cho vay, cổ tức và lợi nhuận được chia	27		-	-
Lưu chuyển tiền thuần từ hoạt động đầu tư	30		(102.151.689.912)	(28.757.081.096)

CÔNG TY CỔ PHẦN CHẾ BIẾN THỦY SẢN VÀ XUẤT NHẬP KHẨU CÀ MAU

Địa chỉ: Số 333 Cao Thắng, Khóm 7, Phường 8, TP. Cà Mau, tỉnh Cà Mau

BÁO CÁO TÀI CHÍNH HỢP NHẤT GIỮA NIÊN ĐỘ


6 tháng đầu của năm tài chính kết thúc ngày 31 tháng 12 năm 2017

Báo cáo lưu chuyển tiền tệ hợp nhất giữa niên độ (tiếp theo)


CHỈ TIÊU	Mã số	Thuyết minh	Lũy kế từ đầu năm	
			Năm nay	Năm trước
III. Lưu chuyển tiền từ hoạt động tài chính				
1. Tiền thu từ phát hành cổ phiếu, nhận vốn góp của chủ sở hữu	31		70.165.478.347	-
2. Tiền trả lại vốn góp cho các chủ sở hữu, mua lại cổ phiếu của doanh nghiệp đã phát hành	32		-	-
3. Tiền thu từ đi vay	33	V.17a, b	845.715.426.060	737.356.441.754
4. Tiền trả nợ gốc vay	34	V.17a, b	(834.972.356.807)	(703.932.568.302)
5. Tiền trả nợ gốc thuê tài chính	35		-	-
6. Cổ tức, lợi nhuận đã trả cho chủ sở hữu	36		-	-
Lưu chuyển tiền thuần từ hoạt động tài chính	40		80.908.547.600	33.423.873.452
Lưu chuyển tiền thuần trong kỳ	50		(3.884.960.663)	(5.188.904.253)
Tiền và tương đương tiền đầu năm	60	V.1	10.015.155.858	11.256.404.470
Ảnh hưởng của thay đổi tỷ giá hối đoái quy đổi ngoại tệ	61		27.406.664	212.970.958
Tiền và tương đương tiền cuối kỳ	70	V.1	6.157.601.859	6.280.471.175

Cà Mau, ngày 15 tháng 8 năm 2017


Lữ Hồng Lam
Người lập biểu


Nguyễn Trọng Hà
Kế toán trưởng




Nguyễn An Ninh
Tổng Giám đốc

CÔNG TY CỔ PHẦN CHẾ BIẾN THỦY SẢN VÀ XUẤT NHẬP KHẨU CÀ MAU

Địa chỉ: Số 333 Cao Thắng, Phường 8, TP. Cà Mau, tỉnh Cà Mau

BÁO CÁO TÀI CHÍNH HỢP NHẤT GIỮA NIÊN ĐỘ

6 tháng đầu của năm tài chính kết thúc ngày 31 tháng 12 năm 2017

BẢN THUYẾT MINH BÁO CÁO TÀI CHÍNH HỢP NHẤT GIỮA NIÊN ĐỘ 6 tháng đầu của năm tài chính kết thúc ngày 31 tháng 12 năm 2017

I. ĐẶC ĐIỂM HOẠT ĐỘNG

1. Hình thức sở hữu vốn

Công ty Cổ phần Chế biến Thủy sản và Xuất nhập khẩu Cà Mau (sau đây gọi tắt là “Công ty” hay “Công ty mẹ”) là công ty cổ phần.

2. Lĩnh vực kinh doanh

Lĩnh vực kinh doanh của Công ty là sản xuất và chế biến.

3. Ngành nghề kinh doanh

Hoạt động kinh doanh chính của Công ty là: Chế biến thủy sản các loại; Xuất khẩu thủy sản, nông sản thực phẩm; Nhập khẩu nguyên vật liệu, hóa chất (trừ hóa chất có tính độc hại mạnh), vật tư, thiết bị, hàng hóa phục vụ sản xuất và đời sống ngư dân; Nuôi tôm; Nuôi trồng thủy sản nội địa.

4. Chu kỳ sản xuất, kinh doanh thông thường

Chu kỳ sản xuất kinh doanh thông thường của Công ty không quá 12 tháng.

5. Cấu trúc Tập đoàn

Tại ngày kết thúc kỳ kế toán, Tập đoàn bao gồm Công ty mẹ và 02 công ty con chịu sự kiểm soát của Công ty mẹ. Toàn bộ các công ty con được hợp nhất trong Báo cáo tài chính hợp nhất giữa niên độ này.

5a. Thông tin về tái cấu trúc Tập đoàn

Trong kỳ, Tập đoàn không phát sinh việc mua thêm, thanh lý hay thoái vốn tại các công ty con.

5b. Danh sách các Công ty con được hợp nhất

Tên công ty	Địa chỉ trụ sở chính	Hoạt động kinh doanh chính	Tỷ lệ lợi ích		Tỷ lệ quyền biểu quyết	
			Số cuối năm	Số đầu năm	Số cuối năm	Số đầu năm
Công ty TNHH Thủy sản Camimex	Số 333 Cao Thắng, khóm 7, phường 8, TP. Cà Mau, tỉnh Cà Mau	Gia công, chế biến, xuất khẩu.	99,99%	99,99%	99,99%	99,99%
Công ty TNHH MTV Sản xuất Tôm giống Sinh thái – Camimex	Ấp Nhà Hội, xã Tam Giang, huyện Năm Căn, tỉnh Cà Mau	Sản xuất kinh doanh tôm giống.	100%	100%	100%	100%

6. Tuyên bố về khả năng so sánh thông tin trên Báo cáo tài chính hợp nhất

Các số liệu tương ứng của kỳ trước so sánh được với số liệu của kỳ này.

7. Nhân viên

Tại ngày kết thúc kỳ kế toán Tập đoàn có 821 nhân viên đang làm việc tại các công ty trong Tập đoàn (số đầu năm là 853 nhân viên).

II. NĂM TÀI CHÍNH, ĐƠN VỊ TIỀN TỆ SỬ DỤNG TRONG KẾ TOÁN

1. Năm tài chính

Năm tài chính của Tập đoàn bắt đầu từ ngày 01 tháng 01 và kết thúc vào ngày 31 tháng 12 hàng năm.

CÔNG TY CỔ PHẦN CHẾ BIẾN THỦY SẢN VÀ XUẤT NHẬP KHẨU CÀ MAU

Địa chỉ: Số 333 Cao Thắng, Khóm 7, Phường 8, TP.Cà Mau, tỉnh Cà Mau

BÁO CÁO TÀI CHÍNH HỢP NHẤT GIỮA NIÊN ĐỘ

6 tháng đầu của năm tài chính kết thúc ngày 31 tháng 12 năm 2017

Bản thuyết minh Báo cáo tài chính hợp nhất giữa niên độ (tiếp theo)

2. Đơn vị tiền tệ sử dụng trong kế toán

Đơn vị tiền tệ sử dụng trong kế toán là Đồng Việt Nam (VND) do phần lớn các nghiệp vụ được thực hiện bằng đơn vị tiền tệ VND.

III. CHUẨN MỰC VÀ CHẾ ĐỘ KẾ TOÁN ÁP DỤNG

1. Chuẩn mực và Chế độ kế toán áp dụng

Tập đoàn áp dụng các Chuẩn mực Kế toán Việt Nam, Chế độ Kế toán doanh nghiệp Việt Nam được ban hành theo Thông tư số 200/2014/TT-BTC ngày 22 tháng 12 năm 2014 hướng dẫn Chế độ Kế toán doanh nghiệp, Thông tư số 202/2014/TT-BTC ngày 22 tháng 12 năm 2014 hướng dẫn lập và trình bày Báo cáo tài chính hợp nhất và các thông tư khác hướng dẫn thực hiện chuẩn mực kế toán của Bộ Tài chính trong việc lập và trình bày Báo cáo tài chính hợp nhất giữa niên độ.

2. Tuyên bố về việc tuân thủ Chuẩn mực kế toán và Chế độ kế toán

Ban Tổng Giám đốc đảm bảo đã tuân thủ yêu cầu của các Chuẩn mực Kế toán Việt Nam, Chế độ Kế toán doanh nghiệp Việt Nam được ban hành theo Thông tư số 200/2014/TT-BTC ngày 22 tháng 12 năm 2014, Thông tư số 202/2014/TT-BTC ngày 22 tháng 12 năm 2014 cũng như các thông tư khác hướng dẫn thực hiện chuẩn mực kế toán của Bộ Tài chính trong việc lập và trình bày Báo cáo tài chính hợp nhất giữa niên độ.

IV. CÁC CHÍNH SÁCH KẾ TOÁN ÁP DỤNG

1. Cơ sở lập Báo cáo tài chính hợp nhất

Báo cáo tài chính hợp nhất được lập trên cơ sở kế toán dồn tích (trừ các thông tin liên quan đến các luồng tiền).

2. Cơ sở hợp nhất

Báo cáo tài chính hợp nhất giữa niên độ bao gồm Báo cáo tài chính giữa niên độ của Công ty mẹ và Báo cáo tài chính giữa niên độ của các công ty con. Công ty con là đơn vị chịu sự kiểm soát của Công ty mẹ. Sự kiểm soát tồn tại khi Công ty mẹ có khả năng trực tiếp hay gián tiếp chi phối các chính sách tài chính và hoạt động của công ty con để thu được các lợi ích kinh tế từ các hoạt động này. Khi xác định quyền kiểm soát có tính đến quyền biểu quyết tiềm năng phát sinh từ các quyền chọn mua hoặc các công cụ nợ và công cụ vốn có thể chuyển đổi thành cổ phiếu phổ thông tại ngày kết thúc kỳ kế toán.

Kết quả hoạt động kinh doanh của các công ty con được mua lại hoặc bán đi trong kỳ được trình bày trong Báo cáo kết quả hoạt động kinh doanh hợp nhất giữa niên độ từ ngày mua hoặc cho đến ngày bán khoản đầu tư ở công ty con đó.

Báo cáo tài chính giữa niên độ của công ty mẹ và các công ty con sử dụng để hợp nhất được lập cho cùng một kỳ kế toán và áp dụng các chính sách kế toán thống nhất cho các giao dịch và sự kiện cùng loại trong những hoàn cảnh tương tự. Trong trường hợp chính sách kế toán của công ty con khác với chính sách kế toán áp dụng thống nhất trong Tập đoàn thì Báo cáo tài chính của công ty con sẽ có những điều chỉnh thích hợp trước khi sử dụng cho việc lập Báo cáo tài chính hợp nhất giữa niên độ.

Số dư các tài khoản trên Bảng cân đối kế toán giữa các công ty trong cùng Tập đoàn, các giao dịch nội bộ, các khoản lãi nội bộ chưa thực hiện phát sinh từ các giao dịch này phải được loại trừ hoàn

CÔNG TY CỔ PHẦN CHẾ BIẾN THỦY SẢN VÀ XUẤT NHẬP KHẨU CÀ MAU

Địa chỉ: Số 333 Cao Thắng, Khóm 7, Phường 8, TP. Cà Mau, tỉnh Cà Mau

BÁO CÁO TÀI CHÍNH HỢP NHẤT GIỮA NIÊN ĐỘ

6 tháng đầu của năm tài chính kết thúc ngày 31 tháng 12 năm 2017

Bản thuyết minh Báo cáo tài chính hợp nhất giữa niên độ (tiếp theo)

toàn. Các khoản lỗ chưa thực hiện phát sinh từ các giao dịch nội bộ cũng được loại bỏ trừ khi chi phí tạo nên khoản lỗ đó không thể thu hồi được.

Lợi ích của cổ đông không kiểm soát thể hiện phần lãi hoặc lỗ trong kết quả kinh doanh và tài sản thuần của công ty con không được nắm giữ bởi Tập đoàn và được trình bày ở khoản mục riêng trên Báo cáo kết quả hoạt động kinh doanh hợp nhất giữa niên độ và trên Bảng cân đối kế toán hợp nhất giữa niên độ (thuộc phần vốn chủ sở hữu). Lợi ích của cổ đông không kiểm soát bao gồm giá trị các lợi ích của cổ đông không kiểm soát tại ngày hợp nhất kinh doanh ban đầu và phần lợi ích của cổ đông không kiểm soát trong biến động của vốn chủ sở hữu kể từ ngày hợp nhất kinh doanh. Các khoản lỗ phát sinh tại công ty con được phân bổ tương ứng với phần sở hữu của cổ đông không kiểm soát, kể cả trường hợp số lỗ đó lớn hơn phần sở hữu của cổ đông không kiểm soát trong tài sản thuần của công ty con.

3. Các giao dịch bằng ngoại tệ

Các giao dịch phát sinh bằng ngoại tệ được chuyển đổi theo tỷ giá tại ngày phát sinh giao dịch. Số dư các khoản mục tiền tệ có gốc ngoại tệ tại ngày kết thúc kỳ kế toán được qui đổi theo tỷ giá tại ngày này.

Chênh lệch tỷ giá phát sinh trong kỳ từ các giao dịch bằng ngoại tệ được ghi nhận vào doanh thu hoạt động tài chính hoặc chi phí tài chính. Chênh lệch tỷ giá do đánh giá lại các khoản mục tiền tệ có gốc ngoại tệ tại ngày kết thúc kỳ kế toán sau khi bù trừ chênh lệch tăng và chênh lệch giảm được ghi nhận vào doanh thu hoạt động tài chính hoặc chi phí tài chính.

Tỷ giá sử dụng để qui đổi các giao dịch phát sinh bằng ngoại tệ là tỷ giá giao dịch thực tế tại thời điểm phát sinh giao dịch. Tỷ giá giao dịch thực tế đối với các giao dịch bằng ngoại tệ được xác định như sau:

- Đối với hợp đồng mua bán ngoại tệ (hợp đồng mua bán ngoại tệ giao ngay, hợp đồng kỳ hạn, hợp đồng tương lai, hợp đồng quyền chọn, hợp đồng hoán đổi): tỷ giá ký kết trong hợp đồng mua, bán ngoại tệ giữa Tập đoàn và Ngân hàng.
- Đối với các khoản góp vốn hoặc nhận vốn góp: tỷ giá mua ngoại tệ của ngân hàng nơi Tập đoàn mở tài khoản để nhận vốn của nhà đầu tư tại ngày góp vốn.
- Đối với nợ phải thu: tỷ giá mua của ngân hàng thương mại nơi Tập đoàn chi định khách hàng thanh toán tại thời điểm giao dịch phát sinh.
- Đối với nợ phải trả: tỷ giá bán của ngân hàng thương mại nơi Tập đoàn dự kiến giao dịch tại thời điểm giao dịch phát sinh.
- Đối với các giao dịch mua sắm tài sản hoặc các khoản chi phí được thanh toán ngay bằng ngoại tệ (không qua các tài khoản phải trả): tỷ giá mua của ngân hàng thương mại nơi Tập đoàn thực hiện thanh toán.

Tỷ giá sử dụng để đánh giá lại số dư các khoản mục tiền tệ có gốc ngoại tệ tại ngày kết thúc kỳ kế toán được xác định theo nguyên tắc sau:

- Đối với các khoản ngoại tệ gửi ngân hàng: tỷ giá mua ngoại tệ của ngân hàng nơi Tập đoàn mở tài khoản ngoại tệ.
- Đối với các khoản mục tiền tệ có gốc ngoại tệ được phân loại là tài sản khác: tỷ giá mua ngoại tệ của Ngân hàng TMCP Ngoại thương Việt Nam – Chi nhánh Cà Mau (Ngân hàng Tập đoàn thường xuyên có giao dịch).
- Đối với các khoản mục tiền tệ có gốc ngoại tệ được phân loại là nợ phải trả: tỷ giá bán ngoại tệ của Ngân hàng TMCP Ngoại thương Việt Nam – Chi nhánh Cà Mau (Ngân hàng Tập đoàn thường xuyên có giao dịch).

CÔNG TY CỔ PHẦN CHẾ BIẾN THỦY SẢN VÀ XUẤT NHẬP KHẨU CÀ MAU

Địa chỉ: Số 333 Cao Thắng, Khóm 7, Phường 8, TP. Cà Mau, tỉnh Cà Mau

BÁO CÁO TÀI CHÍNH HỢP NHẤT GIỮA NIÊN ĐỘ

6 tháng đầu của năm tài chính kết thúc ngày 31 tháng 12 năm 2017

Bản thuyết minh Báo cáo tài chính hợp nhất giữa niên độ (tiếp theo)

4. Tiền và các khoản tương đương tiền

Tiền bao gồm tiền mặt, tiền gửi ngân hàng không kỳ hạn. Các khoản tương đương tiền là các khoản đầu tư ngắn hạn có thời hạn thu hồi không quá 3 tháng kể từ ngày đầu tư, có khả năng chuyển đổi dễ dàng thành một lượng tiền xác định và không có rủi ro trong việc chuyển đổi thành tiền tại thời điểm báo cáo.

5. Các khoản phải thu

Các khoản nợ phải thu được trình bày theo giá trị ghi sổ trừ đi các khoản dự phòng phải thu khó đòi.

Việc phân loại các khoản phải thu là phải thu khách hàng và phải thu khác được thực hiện theo nguyên tắc sau:

- Phải thu của khách hàng phản ánh các khoản phải thu mang tính chất thương mại phát sinh từ giao dịch có tính chất mua – bán giữa Tập đoàn và người mua là đơn vị độc lập với Tập đoàn, bao gồm cả các khoản phải thu về tiền bán hàng xuất khẩu ủy thác cho đơn vị khác.
- Phải thu khác phản ánh các khoản phải thu không có tính thương mại, không liên quan đến giao dịch mua – bán.

Dự phòng phải thu khó đòi được lập cho từng khoản nợ phải thu khó đòi căn cứ vào tuổi nợ quá hạn của các khoản nợ hoặc dự kiến mức tổn thất có thể xảy ra, cụ thể như sau:

- Đối với nợ phải thu quá hạn thanh toán:
 - 30% giá trị đối với khoản nợ phải thu quá hạn từ trên 6 tháng đến dưới 1 năm.
 - 50% giá trị đối với khoản nợ phải thu quá hạn từ 1 năm đến dưới 2 năm.
 - 70% giá trị đối với khoản nợ phải thu quá hạn từ 2 năm đến dưới 3 năm.
 - 100% giá trị đối với khoản nợ phải thu quá hạn từ 3 năm trở lên.
- Đối với nợ phải thu chưa quá hạn thanh toán nhưng khó có khả năng thu hồi: căn cứ vào dự kiến mức tổn thất để lập dự phòng.

Tăng, giảm số dư dự phòng nợ phải thu khó đòi cần phải trích lập tại ngày kết thúc kỳ kế toán được ghi nhận vào chi phí quản lý doanh nghiệp.

6. Hàng tồn kho

Hàng tồn kho được ghi nhận theo giá thấp hơn giữa giá gốc và giá trị thuần có thể thực hiện được.

Giá gốc hàng tồn kho được xác định như sau:

- Nguyên vật liệu, hàng hóa: bao gồm chi phí mua và các chi phí liên quan trực tiếp khác phát sinh để có được hàng tồn kho ở địa điểm và trạng thái hiện tại.
- Thành phẩm: bao gồm chi phí nguyên vật liệu, nhân công trực tiếp và chi phí sản xuất chung có liên quan tiếp được phân bổ dựa trên mức độ hoạt động bình thường/chi phí quyền sử dụng đất, các chi phí trực tiếp và các chi phí chung có liên quan phát sinh trong quá trình đầu tư xây dựng bất động sản.
- Chi phí sản xuất kinh doanh dở dang: chỉ bao gồm chi phí nguyên vật liệu chính.

Giá trị thuần có thể thực hiện được là giá bán ước tính của hàng tồn kho trong kỳ sản xuất, kinh doanh bình thường trừ chi phí ước tính để hoàn thành và chi phí ước tính cần thiết cho việc tiêu thụ chúng.

Giá xuất kho được tính theo phương pháp bình quân gia quyền và được hạch toán theo phương pháp kê khai thường xuyên.

CÔNG TY CỔ PHẦN CHẾ BIẾN THỦY SẢN VÀ XUẤT NHẬP KHẨU CÀ MAU

Địa chỉ: Số 333 Cao Thắng, Khóm 7, Phường 8, TP. Cà Mau, tỉnh Cà Mau

BÁO CÁO TÀI CHÍNH HỢP NHẤT GIỮA NIÊN ĐỘ

6 tháng đầu của năm tài chính kết thúc ngày 31 tháng 12 năm 2017

Bản thuyết minh Báo cáo tài chính hợp nhất giữa niên độ (tiếp theo)

Dự phòng giảm giá hàng tồn kho được lập cho từng mặt hàng tồn kho có giá gốc lớn hơn giá trị thuần có thể thực hiện được. Tăng, giảm số dự phòng giảm giá hàng tồn kho cần phải trích lập tại ngày kết thúc kỳ kế toán được ghi nhận vào giá vốn hàng bán.

7. Chi phí trả trước

Chi phí trả trước bao gồm các chi phí thực tế đã phát sinh nhưng có liên quan đến kết quả hoạt động sản xuất kinh doanh của nhiều kỳ kế toán. Chi phí trả trước của Tập đoàn bao gồm các chi phí sau:

Công cụ, dụng cụ

Các công cụ, dụng cụ đã đưa vào sử dụng được phân bổ vào chi phí theo phương pháp đường thẳng với thời gian phân bổ không quá 03 năm.

Chi phí sửa chữa tài sản cố định

Chi phí sửa chữa tài sản phát sinh một lần có giá trị lớn được phân bổ vào chi phí theo phương pháp đường thẳng trong 03 năm.

Tiền thuê nhà trả trước

Tiền thuê đất trả trước thể hiện khoản tiền thuê đất đã trả cho phần đất Tập đoàn đang sử dụng. Tiền thuê đất trả trước được phân bổ vào chi phí theo phương pháp đường thẳng tương ứng với thời gian thuê (12 tháng).

8. Tài sản cố định hữu hình

Tài sản cố định hữu hình được thể hiện theo nguyên giá trừ hao mòn lũy kế. Nguyên giá tài sản cố định hữu hình bao gồm toàn bộ các chi phí mà Tập đoàn phải bỏ ra để có được tài sản cố định tính đến thời điểm đưa tài sản đó vào trạng thái sẵn sàng sử dụng. Các chi phí phát sinh sau ghi nhận ban đầu chỉ được ghi tăng nguyên giá tài sản cố định nếu các chi phí này chắc chắn làm tăng lợi ích kinh tế trong tương lai do sử dụng tài sản đó. Các chi phí phát sinh không thỏa mãn điều kiện trên được ghi nhận là chi phí sản xuất, kinh doanh trong kỳ.

Khi tài sản cố định hữu hình được bán hay thanh lý, nguyên giá và giá trị hao mòn lũy kế được xóa sổ và lãi, lỗ phát sinh do thanh lý được ghi nhận vào thu nhập hay chi phí trong kỳ.

Tài sản cố định hữu hình được khấu hao theo phương pháp đường thẳng dựa trên thời gian hữu dụng ước tính. Số năm khấu hao của các loại tài sản cố định hữu hình như sau:

<u>Loại tài sản cố định</u>	<u>Số năm</u>
Nhà cửa, vật kiến trúc	05 – 44
Máy móc và thiết bị	03 – 54
Phương tiện vận tải, truyền dẫn	03 – 14
Thiết bị, dụng cụ quản lý	04 – 05

9. Tài sản cố định vô hình

Tài sản cố định vô hình được thể hiện theo nguyên giá trừ hao mòn lũy kế.

Nguyên giá tài sản cố định vô hình bao gồm toàn bộ các chi phí mà Tập đoàn phải bỏ ra để có được tài sản cố định tính đến thời điểm đưa tài sản đó vào trạng thái sẵn sàng sử dụng. Chi phí liên quan đến tài sản cố định vô hình phát sinh sau khi ghi nhận ban đầu được ghi nhận là chi phí sản xuất, kinh doanh trong kỳ trừ khi các chi phí này gắn liền với một tài sản cố định vô hình cụ thể và làm tăng lợi ích kinh tế từ các tài sản này.

CÔNG TY CỔ PHẦN CHẾ BIẾN THỦY SẢN VÀ XUẤT NHẬP KHẨU CÀ MAU

Địa chỉ: Số 333 Cao Thắng, Khóm 7, Phường 8, TP. Cà Mau, tỉnh Cà Mau

BÁO CÁO TÀI CHÍNH HỢP NHẤT GIỮA NIÊN ĐỘ

6 tháng đầu của năm tài chính kết thúc ngày 31 tháng 12 năm 2017

Bản thuyết minh Báo cáo tài chính hợp nhất giữa niên độ (tiếp theo)

Khi tài sản cố định vô hình được bán hay thanh lý, nguyên giá và giá trị hao mòn lũy kế được xóa sổ và lãi, lỗ phát sinh do thanh lý được ghi nhận vào thu nhập hay chi phí trong kỳ.

Tài sản cố định vô hình của Tập đoàn bao gồm:

Quyền sử dụng đất

Quyền sử dụng đất là toàn bộ các chi phí thực tế Tập đoàn đã chi ra có liên quan trực tiếp tới đất sử dụng, bao gồm: tiền chi ra để có quyền sử dụng đất, chi phí cho đền bù, giải phóng mặt bằng, san lấp mặt bằng, lệ phí trước bạ,....

Quyền sử dụng đất của Tập đoàn được khấu hao như sau:

- Quyền sử dụng đất được Nhà nước giao có thu tiền sử dụng đất: được khấu hao theo phương pháp đường thẳng dựa trên thời gian giao đất, quyền sử dụng đất không thời hạn không được tính khấu hao.
- Nhận chuyển nhượng hợp pháp: được khấu hao theo phương pháp đường thẳng dựa trên thời gian giao đất, quyền sử dụng đất không thời hạn không được tính khấu hao.
- Quyền sử dụng đất thuê trước ngày có hiệu lực của Luật Đất đai năm 2003 mà Tập đoàn đã trả tiền thuê đất cho cả thời gian thuê hoặc đã trả trước tiền thuê đất cho nhiều năm có thời hạn thuê đất đã được trả tiền còn lại ít nhất là 5 năm và được cơ quan có thẩm quyền cấp giấy chứng nhận quyền sử dụng đất: được khấu hao theo phương pháp đường thẳng dựa trên thời hạn thuê đất.

Chương trình phần mềm máy tính

Chi phí liên quan đến các chương trình phần mềm máy tính không phải là một bộ phận gắn kết với phần cứng có liên quan được vốn hoá. Nguyên giá của phần mềm máy tính là toàn bộ các chi phí mà Tập đoàn đã chi ra tính đến thời điểm đưa phần mềm vào sử dụng. Phần mềm máy tính được khấu hao theo phương pháp đường thẳng trong 02 năm.

10. Chi phí xây dựng cơ bản dở dang

Chi phí xây dựng cơ bản dở dang phản ánh các chi phí liên quan trực tiếp (bao gồm cả chi phí lãi vay có liên quan phù hợp với chính sách kế toán của Tập đoàn) đến các tài sản đang trong quá trình xây dựng, máy móc thiết bị đang lắp đặt để phục vụ cho mục đích sản xuất, cho thuê và quản lý cũng như chi phí liên quan đến việc sửa chữa tài sản cố định đang thực hiện. Các tài sản này được ghi nhận theo giá gốc và không được tính khấu hao.

11. Các khoản nợ phải trả và chi phí phải trả

Các khoản nợ phải trả và chi phí phải trả được ghi nhận cho số tiền phải trả trong tương lai liên quan đến hàng hóa và dịch vụ đã nhận được. Chi phí phải trả được ghi nhận dựa trên các ước tính hợp lý về số tiền phải trả.

Việc phân loại các khoản phải trả là phải trả người bán, chi phí phải trả và phải trả khác được thực hiện theo nguyên tắc sau:

- Phải trả người bán phản ánh các khoản phải trả mang tính chất thương mại phát sinh từ giao dịch mua hàng hóa, dịch vụ, tài sản và người bán là đơn vị độc lập với Tập đoàn, bao gồm cả các khoản phải trả khi nhập khẩu thông qua người nhận ủy thác.
- Chi phí phải trả phản ánh các khoản phải trả cho hàng hóa, dịch vụ đã nhận được từ người bán hoặc đã cung cấp cho người mua nhưng chưa chi trả do chưa có hóa đơn hoặc chưa đủ hồ sơ,

CÔNG TY CỔ PHẦN CHẾ BIẾN THỦY SẢN VÀ XUẤT NHẬP KHẨU CÀ MAU

Địa chỉ: Số 333 Cao Thắng, Khóm 7, Phường 8, TP. Cà Mau, tỉnh Cà Mau

BÁO CÁO TÀI CHÍNH HỢP NHẤT GIỮA NIÊN ĐỘ

6 tháng đầu của năm tài chính kết thúc ngày 31 tháng 12 năm 2017

Bản thuyết minh Báo cáo tài chính hợp nhất giữa niên độ (tiếp theo)

tài liệu kế toán và các khoản phải trả cho người lao động về tiền lương nghỉ phép, các khoản chi phí sản xuất, kinh doanh phải trích trước.

- Phải trả khác phản ánh các khoản phải trả không có tính thương mại, không liên quan đến giao dịch mua, bán, cung cấp hàng hóa dịch vụ.

Các khoản nợ phải trả và chi phí phải trả được phân loại ngắn hạn và dài hạn trên Bảng cân đối kế toán hợp nhất giữa niên độ căn cứ theo kỳ hạn còn lại tại ngày kết thúc kỳ kế toán.

12. **Vốn chủ sở hữu**

Vốn góp của chủ sở hữu

Vốn góp của chủ sở hữu được ghi nhận theo số vốn thực tế đã góp của các cổ đông của Công ty.

13. **Phân phối lợi nhuận**

Lợi nhuận sau thuế thu nhập doanh nghiệp được phân phối cho các cổ đông sau khi đã trích lập các quỹ theo Điều lệ của Công ty cũng như các quy định của pháp luật và đã được Đại hội đồng cổ đông phê duyệt.

Việc phân phối lợi nhuận cho các cổ đông được cân nhắc đến các khoản mục phi tiền tệ nằm trong lợi nhuận sau thuế chưa phân phối có thể ảnh hưởng đến luồng tiền và khả năng chi trả cổ tức như lãi do đánh giá lại tài sản mang đi góp vốn, lãi do đánh giá lại các khoản mục tiền tệ, các công cụ tài chính và các khoản mục phi tiền tệ khác.

Cổ tức được ghi nhận là nợ phải trả khi được Đại hội đồng cổ đông phê duyệt.

14. **Ghi nhận doanh thu và thu nhập**

Doanh thu bán hàng hoá, thành phẩm

Doanh thu bán hàng hoá, thành phẩm được ghi nhận khi đồng thời thỏa mãn các điều kiện sau:

- Tập đoàn đã chuyển giao phần lớn rủi ro và lợi ích gắn liền với quyền sở hữu sản phẩm hoặc hàng hóa cho người mua.
- Tập đoàn đã không còn nắm giữ quyền quản lý sản phẩm, hàng hóa như người sở hữu sản phẩm, hàng hóa hoặc quyền kiểm soát sản phẩm, hàng hóa.
- Doanh thu được xác định tương đối chắc chắn. Khi hợp đồng quy định người mua được quyền trả lại sản phẩm, hàng hoá, đã mua theo những điều kiện cụ thể, doanh thu chỉ được ghi nhận khi những điều kiện cụ thể đó không còn tồn tại và người mua không được quyền trả lại sản phẩm, hàng hoá (trừ trường hợp khách hàng có quyền trả lại sản phẩm, hàng hóa dưới hình thức đổi lại để lấy sản phẩm, hàng hóa, dịch vụ khác).
- Tập đoàn đã hoặc sẽ thu được lợi ích kinh tế từ giao dịch bán hàng.
- Xác định được chi phí liên quan đến giao dịch bán hàng.

Doanh thu cung cấp dịch vụ

Doanh thu cung cấp dịch vụ được ghi nhận khi đồng thời thỏa mãn các điều kiện sau:

- Doanh thu được xác định tương đối chắc chắn. Khi hợp đồng quy định người mua được quyền trả lại dịch vụ đã mua theo những điều kiện cụ thể, doanh thu chỉ được ghi nhận khi những điều kiện cụ thể đó không còn tồn tại và người mua không được quyền trả lại dịch vụ đã cung cấp.
- Tập đoàn đã hoặc sẽ thu được lợi ích kinh tế từ giao dịch cung cấp dịch vụ đó.
- Xác định được phần công việc đã hoàn thành vào thời điểm báo cáo.
- Xác định được chi phí phát sinh cho giao dịch và chi phí để hoàn thành giao dịch cung cấp dịch vụ đó.

CÔNG TY CỔ PHẦN CHẾ BIẾN THỦY SẢN VÀ XUẤT NHẬP KHẨU CÀ MAU

Địa chỉ: Số 333 Cao Thắng, Khóm 7, Phường 8, TP.Cà Mau, tỉnh Cà Mau

BÁO CÁO TÀI CHÍNH HỢP NHẤT GIỮA NIÊN ĐỘ

6 tháng đầu của năm tài chính kết thúc ngày 31 tháng 12 năm 2017

Bản thuyết minh Báo cáo tài chính hợp nhất giữa niên độ (tiếp theo)

Trường hợp dịch vụ được thực hiện trong nhiều kỳ thì doanh thu được ghi nhận trong kỳ được căn cứ vào kết quả phân công việc đã hoàn thành vào ngày kết thúc kỳ kế toán.

Doanh thu gia công

Doanh thu đối với hoạt động nhận gia công vật tư, hàng hoá là số tiền gia công thực tế được hưởng, không bao gồm giá trị vật tư, hàng hoá nhận gia công.

Doanh thu cho thuê tài sản hoạt động

Doanh thu cho thuê tài sản hoạt động được ghi nhận theo phương pháp đường thẳng trong suốt thời gian cho thuê. Tiền cho thuê nhận trước của nhiều kỳ được phân bổ vào doanh thu phù hợp với thời gian cho thuê.

Tiền lãi

Tiền lãi được ghi nhận trên cơ sở thời gian và lãi suất thực tế từng kỳ.

15. Các khoản giảm trừ doanh thu

Các khoản giảm trừ doanh thu bao gồm chiết khấu thương mại, giảm giá hàng bán, hàng bán bị trả lại phát sinh cùng kỳ tiêu thụ sản phẩm, hàng hóa, dịch vụ được điều chỉnh giảm doanh thu của kỳ phát sinh.

Trường hợp sản phẩm, hàng hoá, dịch vụ đã tiêu thụ từ các năm trước, đến năm nay mới phát sinh chiết khấu thương mại, giảm giá hàng bán, trả lại thì được ghi giảm doanh thu theo nguyên tắc:

- Nếu khoản giảm giá, chiết khấu thương mại, trả lại phát sinh trước thời điểm phát hành Báo cáo tài chính hợp nhất giữa niên độ: ghi giảm doanh thu trên Báo cáo tài chính hợp nhất giữa niên độ của kỳ này.
- Nếu khoản giảm giá, chiết khấu thương mại, trả lại phát sinh sau thời điểm phát hành Báo cáo tài chính hợp nhất giữa niên độ: ghi giảm doanh thu trên Báo cáo tài chính hợp nhất giữa niên độ của kỳ sau.

16. Chi phí đi vay

Chi phí đi vay bao gồm lãi tiền vay và các chi phí khác phát sinh liên quan trực tiếp đến các khoản vay.

Chi phí đi vay được ghi nhận vào chi phí khi phát sinh. Trường hợp chi phí đi vay liên quan trực tiếp đến việc đầu tư xây dựng hoặc sản xuất tài sản dở dang cần có một thời gian đủ dài (trên 12 tháng) để có thể đưa vào sử dụng theo mục đích định trước hoặc bán thì chi phí đi vay này được tính vào giá trị của tài sản đó. Đối với khoản vay riêng phục vụ việc xây dựng tài sản cố định, bất động sản đầu tư, lãi vay được vốn hóa kể cả khi thời gian xây dựng dưới 12 tháng. Các khoản thu nhập phát sinh từ việc đầu tư tạm thời các khoản vay được ghi giảm nguyên giá tài sản có liên quan.

Đối với các khoản vốn vay chung trong đó có sử dụng cho mục đích đầu tư xây dựng hoặc sản xuất tài sản dở dang thì chi phí đi vay vốn hóa được xác định theo tỷ lệ vốn hóa đối với chi phí lũy kế bình quân gia quyền phát sinh cho việc đầu tư xây dựng cơ bản hoặc sản xuất tài sản đó. Tỷ lệ vốn hóa được tính theo tỷ lệ lãi suất bình quân gia quyền của các khoản vay chưa trả trong kỳ, ngoại trừ các khoản vay riêng biệt phục vụ cho mục đích hình thành một tài sản cụ thể.

CÔNG TY CỔ PHẦN CHẾ BIẾN THỦY SẢN VÀ XUẤT NHẬP KHẨU CÀ MAU

Địa chỉ: Số 333 Cao Thắng, Khóm 7, Phường 8, TP. Cà Mau, tỉnh Cà Mau

BÁO CÁO TÀI CHÍNH HỢP NHẤT GIỮA NIÊN ĐỘ

6 tháng đầu của năm tài chính kết thúc ngày 31 tháng 12 năm 2017

Bản thuyết minh Báo cáo tài chính hợp nhất giữa niên độ (tiếp theo)

17. Các khoản chi phí

Chi phí là những khoản làm giảm lợi ích kinh tế được ghi nhận tại thời điểm giao dịch phát sinh hoặc khi có khả năng tương đối chắc chắn sẽ phát sinh trong tương lai không phân biệt đã chi tiền hay chưa.

Các khoản chi phí và khoản doanh thu do nó tạo ra phải được ghi nhận đồng thời theo nguyên tắc phù hợp. Trong trường hợp nguyên tắc phù hợp xung đột với nguyên tắc thận trọng, chi phí được ghi nhận căn cứ vào bản chất và quy định của các chuẩn mực kế toán để đảm bảo phản ánh giao dịch một cách trung thực, hợp lý.

18. Thuế thu nhập doanh nghiệp

Chi phí thuế thu nhập doanh nghiệp bao gồm thuế thu nhập hiện hành và thuế thu nhập hoãn lại.

Thuế thu nhập hiện hành

Thuế thu nhập hiện hành là khoản thuế được tính dựa trên thu nhập tính thuế. Thu nhập tính thuế chênh lệch so với lợi nhuận kế toán là do điều chỉnh các khoản chênh lệch tạm thời giữa thuế và kế toán, các chi phí không được trừ cũng như điều chỉnh các khoản thu nhập không phải chịu thuế và các khoản lỗ được chuyển.

Thuế thu nhập hoãn lại

Thuế thu nhập hoãn lại là khoản thuế thu nhập doanh nghiệp sẽ phải nộp hoặc sẽ được hoàn lại do chênh lệch tạm thời giữa giá trị ghi sổ của tài sản và nợ phải trả cho mục đích lập Báo cáo tài chính và cơ sở tính thuế thu nhập. Thuế thu nhập hoãn lại phải trả được ghi nhận cho tất cả các khoản chênh lệch tạm thời chịu thuế. Tài sản thuế thu nhập hoãn lại chỉ được ghi nhận khi chắc chắn trong tương lai sẽ có lợi nhuận tính thuế để sử dụng những chênh lệch tạm thời được khấu trừ này.

Giá trị ghi sổ của tài sản thuế thu nhập doanh nghiệp hoãn lại được xem xét lại vào ngày kết thúc kỳ kế toán và sẽ được ghi giảm đến mức đảm bảo chắc chắn có đủ lợi nhuận tính thuế cho phép lợi ích của một phần hoặc toàn bộ tài sản thuế thu nhập hoãn lại được sử dụng. Các tài sản thuế thu nhập doanh nghiệp hoãn lại chưa được ghi nhận trước đây được xem xét lại vào ngày kết thúc năm tài chính và được ghi nhận khi chắc chắn có đủ lợi nhuận tính thuế để có thể sử dụng các tài sản thuế thu nhập hoãn lại chưa ghi nhận này.

Tài sản thuế thu nhập hoãn lại và thuế thu nhập hoãn lại phải trả được xác định theo thuế suất dự tính sẽ áp dụng cho năm tài sản được thu hồi hay nợ phải trả được thanh toán dựa trên các mức thuế suất có hiệu lực tại ngày kết thúc năm tài chính. Thuế thu nhập hoãn lại được ghi nhận vào Báo cáo kết quả hoạt động kinh doanh và chỉ ghi trực tiếp vào vốn chủ sở hữu khi khoản thuế đó liên quan đến các khoản mục được ghi thẳng vào vốn chủ sở hữu.

Tài sản thuế thu nhập hoãn lại và thuế thu nhập hoãn lại phải trả được bù trừ khi:

- Tập đoàn có quyền hợp pháp được bù trừ giữa tài sản thuế thu nhập hiện hành với thuế thu nhập hiện hành phải nộp; và
- Các tài sản thuế thu nhập hoãn lại và thuế thu nhập hoãn lại phải trả này liên quan đến thuế thu nhập doanh nghiệp được quản lý bởi cùng một cơ quan thuế:
 - Đối với cùng một đơn vị chịu thuế; hoặc
 - Tập đoàn dự định thanh toán thuế thu nhập hiện hành phải trả và tài sản thuế thu nhập hiện hành trên cơ sở thuần hoặc thu hồi tài sản đồng thời với việc thanh toán nợ phải trả trong từng kỳ tương lai khi các khoản trọng yếu của thuế thu nhập hoãn lại phải trả hoặc tài sản thuế thu nhập hoãn lại được thanh toán hoặc thu hồi.

CÔNG TY CỔ PHẦN CHẾ BIẾN THỦY SẢN VÀ XUẤT NHẬP KHẨU CÀ MAU

Địa chỉ: Số 333 Cao Thắng, Khóm 7, Phường 8, TP. Cà Mau, tỉnh Cà Mau

BÁO CÁO TÀI CHÍNH HỢP NHẤT GIỮA NIÊN ĐỘ

6 tháng đầu của năm tài chính kết thúc ngày 31 tháng 12 năm 2017

Bản thuyết minh Báo cáo tài chính hợp nhất giữa niên độ (tiếp theo)

19. Bên liên quan

Các bên được coi là liên quan nếu một bên có khả năng kiểm soát hoặc có ảnh hưởng đáng kể đối với bên kia trong việc ra quyết định các chính sách tài chính và hoạt động. Các bên cũng được xem là bên liên quan nếu cùng chịu sự kiểm soát chung hay chịu ảnh hưởng đáng kể chung.

Trong việc xem xét mối quan hệ của các bên liên quan, bản chất của mối quan hệ được chú trọng nhiều hơn hình thức pháp lý.

20. Báo cáo theo bộ phận

Bộ phận theo lĩnh vực kinh doanh là một phần có thể xác định riêng biệt tham gia vào quá trình sản xuất hoặc cung cấp sản phẩm, dịch vụ và có rủi ro và lợi ích kinh tế khác với các bộ phận kinh doanh khác.

Bộ phận theo khu vực địa lý là một phần có thể xác định riêng biệt tham gia vào quá trình sản xuất hoặc cung cấp sản phẩm, dịch vụ trong phạm vi một môi trường kinh tế cụ thể và có rủi ro và lợi ích kinh tế khác với các bộ phận kinh doanh trong các môi trường kinh tế khác.

Thông tin bộ phận được lập và trình bày phù hợp với chính sách kế toán áp dụng cho việc lập và trình bày Báo cáo tài chính hợp nhất giữa niên độ của Tập đoàn.

V. THÔNG TIN BỔ SUNG CHO CÁC KHOẢN MỤC TRÌNH BÀY TRONG BẢNG CÂN ĐỐI KẾ TOÁN HỢP NHẤT GIỮA NIÊN ĐỘ

1. Tiền và các khoản tương đương tiền

	<u>Số cuối kỳ</u>	<u>Số đầu năm</u>
Tiền mặt	2.460.376.881	2.602.104.521
Tiền gửi ngân hàng không kỳ hạn	1.197.224.978	7.413.051.337
Tiền đang chuyển	2.500.000.000	-
Cộng	<u>6.157.601.859</u>	<u>10.015.155.858</u>

2. Phải thu ngắn hạn của khách hàng

	<u>Số cuối kỳ</u>	<u>Số đầu năm</u>
<i>Phải thu các khách hàng khác</i>		
MAZZETTA	11.252.655.255	11.252.655.255
CMC Seafood Corporation	159.573.900	9.749.961.798
Các khách hàng khác	34.639.968.019	29.242.784.051
Cộng	<u>46.052.197.174</u>	<u>50.245.401.104</u>

Tổng các khoản nợ phải thu tại mọi thời điểm đã được thế chấp để đảm bảo cho khoản vay tại các Ngân hàng.

3. Trả trước cho người bán ngắn hạn

	<u>Số cuối kỳ</u>	<u>Số đầu năm</u>
<i>Trả trước cho người bán khác</i>		
CMC Seafood Corporation	2.949.450.000	2.949.450.000
Công ty Cổ phần Thủy Sản Phú Minh Hưng	1.300.000.000	1.300.000.000
Công ty Cổ phần Kỹ thuật và Công nghệ Đức Duy	2.298.000.000	2.298.000.000
Công ty Cổ phần Thiên Hoàng Việt	1.523.523.168	5.093.103.431

CÔNG TY CỔ PHẦN CHẾ BIẾN THỦY SẢN VÀ XUẤT NHẬP KHẨU CÀ MAU

Địa chỉ: Số 333 Cao Thắng, Khóm 7, Phường 8, TP.Cà Mau, tỉnh Cà Mau

BÁO CÁO TÀI CHÍNH HỢP NHẤT GIỮA NIÊN ĐỘ

6 tháng đầu của năm tài chính kết thúc ngày 31 tháng 12 năm 2017

Bản thuyết minh Báo cáo tài chính hợp nhất giữa niên độ (tiếp theo)

	<u>Số cuối kỳ</u>	<u>Số đầu năm</u>
Công ty TNHH MTV Thiết kế - Giám sát - Xây dựng Hưng Long	739.361.500	739.361.500
Các nhà cung cấp khác	11.281.438.444	14.095.960.096
Cộng	<u>20.091.773.112</u>	<u>26.475.875.027</u>

4. Phải thu khác**4a. Phải thu ngắn hạn khác**

	<u>Số cuối kỳ</u>		<u>Số đầu năm</u>	
	<u>Giá trị</u>	<u>Dự phòng</u>	<u>Giá trị</u>	<u>Dự phòng</u>
Phải thu các tổ chức và cá nhân khác				
Phải thu khác	4.566.582.694	(511.500.129)	5.816.626.896	(511.500.129)
Tạm ứng nhân viên	16.407.088.158	-	8.581.553.148	-
Dự án nuôi tôm Kiên Giang	-	-	613.202.519	-
Cộng	<u>20.973.670.852</u>	<u>(511.500.129)</u>	<u>15.011.382.563</u>	<u>(511.500.129)</u>

4b. Phải thu dài hạn khác

	<u>Số cuối kỳ</u>		<u>Số đầu năm</u>	
	<u>Giá trị</u>	<u>Dự phòng</u>	<u>Giá trị</u>	<u>Dự phòng</u>
Phải thu các tổ chức khác				
Ký cược, ký quỹ	1.246.621.200	-	1.246.621.200	-
Cộng	<u>1.246.621.200</u>	<u>-</u>	<u>1.246.621.200</u>	<u>-</u>

5. Nợ xấu

	Thời gian quá hạn	<u>Số cuối kỳ</u>		Thời gian quá hạn	<u>Số đầu năm</u>	
		<u>Giá gốc</u>	<u>Giá trị có thể thu hồi</u>		<u>Giá gốc</u>	<u>Giá trị có thể thu hồi</u>
Các tổ chức và cá nhân khác						
Mazzetta - Phải thu tiền bán hàng	Trên 3 năm	11.252.655.255	-	Trên 3 năm	11.252.655.255	-
Phải thu các tổ chức và cá nhân khác		4.036.073.660	-		4.036.073.660	-
Phải thu tiền bán hàng	Trên 3 năm	1.091.039.491	-	Trên 3 năm	1.091.039.491	-
Phải thu khác	Trên 3 năm	511.500.129	-	Trên 3 năm	511.500.129	-
Trả trước người bán	Trên 3 năm	2.433.534.040	-	Trên 3 năm	2.433.534.040	-
Cộng		<u>15.288.728.915</u>	<u>-</u>		<u>15.288.728.915</u>	<u>-</u>

Tình hình biến động dự phòng nợ phải thu khó đòi như sau:

	<u>Lũy kế từ đầu năm đến cuối kỳ này</u>	
	<u>Kỳ này</u>	<u>Kỳ trước</u>
Số đầu năm	15.288.728.915	14.682.718.959
Trích lập dự phòng bổ sung	-	-
Số cuối kỳ	<u>15.288.728.915</u>	<u>14.682.718.959</u>

CÔNG TY CỔ PHẦN CHẾ BIẾN THỦY SẢN VÀ XUẤT NHẬP KHẨU CÀ MAU

Địa chỉ: Số 333 Cao Thắng, Khóm 7, Phường 8, TP.Cà Mau, tỉnh Cà Mau

BÁO CÁO TÀI CHÍNH HỢP NHẤT GIỮA NIÊN ĐỘ

6 tháng đầu của năm tài chính kết thúc ngày 31 tháng 12 năm 2017

Bản thuyết minh Báo cáo tài chính hợp nhất giữa niên độ (tiếp theo)

6. Hàng tồn kho

	Số cuối kỳ		Số đầu năm	
	Giá gốc	Dự phòng	Giá gốc	Dự phòng
Nguyên liệu, vật liệu	9.278.812.640	-	10.269.192.491	-
Công cụ, dụng cụ	2.761.102.741	-	2.548.586.299	-
Thành phẩm	343.621.266.205	(21.008.466.024)	331.333.265.483	(19.061.267.170)
Hàng hóa	12.856.256	-	12.856.256	-
Cộng	355.674.037.842	(21.008.466.024)	344.163.900.529	(19.061.267.170)

Tất cả thành phẩm tồn kho đã được dùng thế chấp để đảm bảo cho các khoản vay tại các Ngân hàng.

Tình hình biến động dự phòng giảm giá hàng tồn kho như sau:

	Lũy kế từ đầu năm đến cuối kỳ này	
	Kỳ này	Kỳ trước
Số đầu năm	19.061.267.170	29.172.663.595
Trích lập dự phòng bổ sung	1.947.198.854	2.320.618.893
Hoàn nhập dự phòng	-	-
Số cuối kỳ	21.008.466.024	31.493.282.488

7. Chi phí trả trước

7a. Chi phí trả trước ngắn hạn

	Số cuối kỳ	Số đầu năm
Công cụ, dụng cụ	211.267.975	325.172.070
Chi phí thuê nhà	117.000.000	10.000.000
Các chi phí trả trước ngắn hạn khác	86.664.571	392.728.647
Cộng	414.932.546	727.900.717

7b. Chi phí trả trước dài hạn

	Số cuối kỳ	Số đầu năm
Công cụ, dụng cụ	820.745.340	1.030.487.430
Các chi phí trả trước dài hạn khác	407.394.839	583.986.924
Cộng	1.228.140.179	1.614.474.354

8. Tài sản cố định hữu hình

Thông tin về biến động của tài sản cố định hữu hình được trình bày ở Phụ lục 01 đính kèm.

Một số tài sản cố định hữu hình có giá trị còn lại theo sổ sách là 76.737.045.433 VND đã được thế chấp để đảm bảo cho các khoản vay của các Ngân hàng.

9. Tài sản cố định vô hình

	Quyền sử dụng đất	Chương trình phần mềm máy tính	Cộng
Nguyên giá			
Số đầu năm	8.736.905.542	408.200.000	9.145.105.542
Số cuối kỳ	8.736.905.542	408.200.000	9.145.105.542
Trong đó:			
Đã khấu hao hết nhưng vẫn còn sử dụng	3.045.680.607	408.200.000	3.453.880.607

CÔNG TY CỔ PHẦN CHẾ BIẾN THỦY SẢN VÀ XUẤT NHẬP KHẨU CÀ MAU

Địa chỉ: Số 333 Cao Thắng, Khóm 7, Phường 8, TP.Cà Mau, tỉnh Cà Mau

BÁO CÁO TÀI CHÍNH HỢP NHẤT GIỮA NIÊN ĐỘ

6 tháng đầu của năm tài chính kết thúc ngày 31 tháng 12 năm 2017

Bản thuyết minh Báo cáo tài chính hợp nhất giữa niên độ (tiếp theo)

	<u>Quyền sử dụng đất</u>	<u>Chương trình phần mềm máy tính</u>	<u>Cộng</u>
Giá trị hao mòn			
Số đầu năm	5.979.893.428	408.200.000	6.388.093.428
Khấu hao trong kỳ	254.032.284	-	254.032.284
Số cuối kỳ	6.233.925.712	408.200.000	6.642.125.712
Giá trị còn lại			
Số đầu năm	2.757.012.114	-	2.757.012.114
Số cuối kỳ	2.502.979.830	-	2.502.979.830
<i>Trong đó:</i>			
Tạm thời không sử dụng	-	-	-
Đang chờ thanh lý	-	-	-

Một số tài sản cố định vô hình là quyền sử dụng đất có giá trị còn lại theo sổ sách là 2.488.430.562 VND đã được thế chấp để đảm bảo cho các khoản vay của Ngân hàng TMCP Ngoại thương Việt Nam - Chi nhánh Cà Mau.

10. Chi phí xây dựng cơ bản dở dang

	<u>Số đầu năm</u>	<u>Chi phí phát sinh trong kỳ</u>	<u>Kết chuyển vào TSCĐ trong kỳ</u>	<u>Giảm khác</u>	<u>Số cuối kỳ</u>
Mua sắm tài sản cố định	1.332.830.081	-	-	-	1.332.830.081
- Dự án nuôi tôm Kiên Giang ⁽¹⁾	1.332.830.081	-	-	-	1.332.830.081
Xây dựng cơ bản dở dang	130.980.256.987	23.208.103.833	(23.129.582.519)	(9.747.990.347)	121.310.787.954
Đầu tư mới kho lạnh 1.500 tấn-Xí nghiệp 5	9.686.507.168	4.284.620.909	-	(9.665.478.347)	4.305.649.730
Hệ thống điện dự án nuôi tôm ở Kiên Giang ⁽¹⁾	4.129.922.243	-	-	-	4.129.922.243
Khu nhà ở nuôi tôm ⁽¹⁾	596.852.000	-	-	-	596.852.000
Công trình sửa chữa xí nghiệp 5 – Máy móc thiết bị	38.599.676.398	310.904.000	-	-	38.910.580.398
Công trình sửa chữa xí nghiệp 5 – Chi phí xây dựng cơ bản	30.792.142.939	18.493.703.288	(23.129.582.519)	-	26.156.263.708
Quyền sử dụng đất thuê đang làm thủ tục	19.637.839.872	-	-	-	19.637.839.872
Công trình nâng cấp xí nghiệp 2	25.862.323.367	118.875.636	-	(82.512.000)	25.898.687.003
Các công trình khác	1.674.993.000	-	-	-	1.674.993.000
Cộng	132.313.087.068	23.208.103.833	(23.129.582.519)	(9.747.990.347)	122.643.618.035

⁽¹⁾ Đây là chi phí xây dựng cơ bản dở dang của Dự án nuôi tôm Chi nhánh Camimex Kiên Giang.

Tập đoàn đã thế chấp công trình xây dựng dở dang với giá trị theo sổ sách tại ngày kết thúc kỳ kế toán là 4.305.649.730 VND (số đầu năm là 9.686.507.168 VND) để đảm bảo cho các khoản vay của Ngân hàng TMCP Ngoại thương Việt Nam - Chi nhánh Cà Mau.

CÔNG TY CỔ PHẦN CHẾ BIẾN THỦY SẢN VÀ XUẤT NHẬP KHẨU CÀ MAU

Địa chỉ: Số 333 Cao Thắng, Khóm 7, Phường 8, TP. Cà Mau, tỉnh Cà Mau

BÁO CÁO TÀI CHÍNH HỢP NHẤT GIỮA NIÊN ĐỘ

6 tháng đầu của năm tài chính kết thúc ngày 31 tháng 12 năm 2017

Bản thuyết minh Báo cáo tài chính hợp nhất giữa niên độ (tiếp theo)

11. Phải trả người bán ngắn hạn

	<u>Số cuối kỳ</u>	<u>Số đầu năm</u>
<i>Phải trả các bên liên quan</i>	17.843.618.793	8.888.586.928
Công ty TNHH MTV Chế biến Thủy sản Hải Nam	17.843.618.793	8.888.586.928
<i>Phải trả các nhà cung cấp khác</i>	157.912.170.628	177.175.993.628
Ulka Seafoods (P) LTD	8.791.952.400	4.671.950.000
Các nhà cung cấp khác	149.120.218.228	172.504.043.628
Cộng	175.755.789.421	186.064.580.556

11a. Nợ quá hạn chưa thanh toán

	<u>Số cuối kỳ</u>	<u>Số đầu năm</u>
<i>Nợ quá hạn của các nhà cung cấp khác</i>		
Công ty Cổ phần Công nghiệp Nhất Việt	269.568.382	269.568.382
Công ty TNHH Đại Thịnh	272.000.000	272.000.000
Công ty Cổ phần Công Nghệ Cao Blue Sky	-203.203.058	-
Các nhà cung cấp khác	1.177.068.454	1.893.526.733
Cộng	1.921.839.894	2.435.095.115

12. Người mua trả tiền trước ngắn hạn

	<u>Số cuối kỳ</u>	<u>Số đầu năm</u>
<i>Trả trước của các khách hàng khác</i>		
Coop, Basel	-	7.252.877.078
Shin Kwang Seafood Corp	460.193.903	-
Các khách hàng khác	570.414.649	545.100.593
Cộng	1.030.608.552	7.797.977.671

13. Thuế và các khoản phải nộp Nhà nước

Chi tiết về thuế và các khoản phải nộp Nhà nước được trình bày ở Phụ lục 2 đính kèm.

Thuế giá trị gia tăng

Tập đoàn nộp thuế giá trị gia tăng theo phương pháp khấu trừ. Thuế suất thuế giá trị gia tăng cho các nhóm mặt hàng như sau:

- Hàng thủy sản xuất khẩu	0%
- Hàng thủy sản đã qua sơ chế bán trong nước	5%
- Hàng thủy sản chưa qua sơ chế bán ở khâu thương mại	Không kê khai, tính thuế
- Dịch vụ gia công sơ chế hàng thủy sản	5%
- Hàng thủy sản đã qua chế biến bán trong nước	10%
- Dịch vụ gia công chế biến hàng thủy sản, các dịch vụ khác	10%

Thuế xuất, nhập khẩu

Tập đoàn kê khai và nộp theo thông báo của Hải quan.

Thuế thu nhập doanh nghiệp

Công ty Cổ phần Chế biến Thủy sản và Xuất nhập khẩu Cà Mau

CÔNG TY CỔ PHẦN CHẾ BIẾN THỦY SẢN VÀ XUẤT NHẬP KHẨU CÀ MAU

Địa chỉ: Số 333 Cao Thắng, Khóm 7, Phường 8, TP.Cà Mau, tỉnh Cà Mau

BÁO CÁO TÀI CHÍNH HỢP NHẤT GIỮA NIÊN ĐỘ

6 tháng đầu của năm tài chính kết thúc ngày 31 tháng 12 năm 2017

Bản thuyết minh Báo cáo tài chính hợp nhất giữa niên độ (tiếp theo)

Theo Thông tư số 96/2015/TT-BTC ngày 22 tháng 6 năm 2015 của Bộ Tài chính về hướng dẫn về thuế thu nhập doanh nghiệp tại Nghị định số 12/2015/NĐ-CP ngày 12 tháng 2 năm 2015 của Chính phủ, Công ty kinh doanh trong lĩnh vực thủy sản thuộc địa bàn có điều kiện kinh tế - xã hội khó khăn nên được hưởng thuế suất thuế thu nhập doanh nghiệp là 10% đối với thu nhập từ nuôi trồng, chế biến thủy sản.

Công ty TNHH Thủy sản Camimex

Theo Thông tư số 96/2015/TT-BTC ngày 22 tháng 6 năm 2015 của Bộ Tài chính về hướng dẫn về thuế thu nhập doanh nghiệp tại Nghị định số 12/2015/NĐ-CP ngày 12 tháng 2 năm 2015 của Chính phủ, Công ty kinh doanh trong lĩnh vực thủy sản thuộc địa bàn có điều kiện kinh tế - xã hội khó khăn nên được hưởng thuế suất thuế thu nhập doanh nghiệp là 10% đối với thu nhập từ nuôi trồng, chế biến thủy sản.

Công ty TNHH MTV Sản xuất Tôm giống Sinh thái Camimex

Theo Thông tư số 96/2015/TT-BTC ngày 22 tháng 6 năm 2015 của Bộ Tài chính về hướng dẫn về thuế thu nhập doanh nghiệp tại Nghị định số 12/2015/NĐ-CP ngày 12 tháng 2 năm 2015 của Chính phủ, Công ty TNHH một thành viên Sản xuất Tôm giống sinh thái - Camimex kinh doanh trong lĩnh vực thủy sản thuộc địa bàn có điều kiện kinh tế - xã hội đặc biệt khó khăn nên được miễn thuế thu nhập doanh nghiệp đối với thu nhập từ trồng trọt, chăn nuôi, nuôi trồng, chế biến nông sản, thủy sản.

Thu nhập từ các hoạt động khác phải nộp thuế thu nhập doanh nghiệp với thuế suất 20% (năm trước thuế suất là 20%).

Thuế thu nhập doanh nghiệp phải nộp trong kỳ của Công ty Cổ phần Chế biến Thủy sản và Xuất nhập khẩu Cà Mau được dự tính như sau:

	Lũy kế từ đầu năm đến cuối kỳ này	
	Năm nay	Năm trước
Tổng lợi nhuận kế toán trước thuế	2.240.997.278	1.000.801.132
Các khoản điều chỉnh tăng, giảm lợi nhuận kế toán để xác định lợi nhuận chịu thuế thu nhập doanh nghiệp:		
- Các khoản điều chỉnh tăng	2.020.878.614	2.883.683.397
- Các khoản điều chỉnh giảm	-	-
Thu nhập chịu thuế	4.261.875.892	3.884.484.529
Thu nhập được miễn thuế	-	-
Lỗi các năm trước được chuyển	-	-
Thu nhập tính thuế	4.261.875.892	3.884.484.529
Thuế suất thuế thu nhập doanh nghiệp	10%	10%
Thuế thu nhập doanh nghiệp phải nộp	426.187.589	388.448.453
Điều chỉnh thuế thu nhập doanh nghiệp phải nộp của các năm trước	-	-
Tổng Thuế thu nhập doanh nghiệp phải nộp	426.187.589	388.448.453

Việc xác định thuế thu nhập doanh nghiệp phải nộp của các Công ty trong Tập đoàn được căn cứ vào các quy định hiện hành về thuế. Tuy nhiên, những quy định này thay đổi theo từng thời kỳ và các quy định về thuế đối với nhiều loại giao dịch khác nhau có thể được giải thích theo nhiều cách khác nhau. Do vậy số thuế được trình bày trên Báo cáo tài chính hợp nhất giữa niên độ có thể sẽ thay đổi khi cơ quan thuế kiểm tra.

CÔNG TY CỔ PHẦN CHẾ BIẾN THỦY SẢN VÀ XUẤT NHẬP KHẨU CÀ MAU

Địa chỉ: Số 333 Cao Thắng, Khóm 7, Phường 8, TP. Cà Mau, tỉnh Cà Mau

BÁO CÁO TÀI CHÍNH HỢP NHẤT GIỮA NIÊN ĐỘ

6 tháng đầu của năm tài chính kết thúc ngày 31 tháng 12 năm 2017

Bản thuyết minh Báo cáo tài chính hợp nhất giữa niên độ (tiếp theo)

Thuế tài nguyên

Công ty TNHH Thủy sản Camimex phải nộp thuế tài nguyên cho hoạt động khai thác nước dưới lòng đất và nước trên mặt với mức 25.000 VND/m³ đối với nước dưới lòng đất và 4.000 VND/m³ đối với nước trên mặt.

Tiền thuê đất

Công ty Cổ phần Chế biến Thủy sản và Xuất nhập khẩu Cà Mau phải nộp tiền thuê đất cho các khu đất đang sử dụng với mức tiền thuê theo thông báo hàng năm của Cục thuế tỉnh Cà Mau.

Các loại thuế khác

Tập đoàn kê khai và nộp theo quy định.

14. Phải trả người lao động

	<u>Số cuối kỳ</u>	<u>Số đầu năm</u>
Tiền lương phải trả	6.507.640.556	4.769.308.786
Cộng	<u>6.507.640.556</u>	<u>4.769.308.786</u>

15. Chi phí phải trả ngắn hạn

	<u>Số cuối kỳ</u>	<u>Số đầu năm</u>
<i>Phải trả các bên liên quan</i>	<i>50.011.676</i>	<i>67.087.860</i>
Ngân hàng TMCP Sài Gòn Thương tín – Chi nhánh Cà Mau – Chi phí lãi vay phải trả	50.011.676	67.087.860
<i>Phải trả các tổ chức và cá nhân khác</i>	<i>1.680.040.991</i>	<i>974.045.220</i>
Chi phí lãi vay phải trả	1.680.040.991	974.045.220
Cộng	<u>1.730.052.667</u>	<u>1.041.133.080</u>

16. Phải trả khác

16a. Phải trả ngắn hạn khác

	<u>Số cuối kỳ</u>	<u>Số đầu năm</u>
<i>Phải trả các bên liên quan</i>	<i>78.761.998</i>	<i>78.761.998</i>
Nguyễn An Ninh	78.761.998	78.761.998
<i>Phải trả các tổ chức và cá nhân khác</i>	<i>23.629.492.294</i>	<i>27.656.618.362</i>
Cổ tức, lợi nhuận phải trả	-	10.384.825.218
Kinh phí công đoàn	3.077.079.200	2.868.783.181
Bảo hiểm xã hội, Bảo hiểm y tế, Bảo hiểm thất nghiệp	7.149.462.816	7.506.230.435
Nhận ký quỹ, ký cược ngắn hạn	500.000.000	500.000.000
Nhóm quản lý phát triển nuôi tôm sinh thái	1.581.069.958	818.250.218
Coop, Basel	7.252.877.078	-
Các khoản phải trả ngắn hạn khác	4.069.003.242	5.578.529.310
Cộng	<u>23.708.254.292</u>	<u>27.735.380.360</u>

16b. Phải trả dài hạn khác

	<u>Số cuối kỳ</u>	<u>Số đầu năm</u>
<i>Phải trả tổ chức khác</i>		
Nhận ký quỹ, ký cược	450.000.000	450.000.000
Cộng	<u>450.000.000</u>	<u>450.000.000</u>

CÔNG TY CỔ PHẦN CHẾ BIẾN THỦY SẢN VÀ XUẤT NHẬP KHẨU CÀ MAU

Địa chỉ: Số 333 Cao Thắng, Khóm 7, Phường 8, TP.Cà Mau, tỉnh Cà Mau

BÁO CÁO TÀI CHÍNH HỢP NHẤT GIỮA NIÊN ĐỘ

6 tháng đầu của năm tài chính kết thúc ngày 31 tháng 12 năm 2017

Bản thuyết minh Báo cáo tài chính hợp nhất giữa niên độ (tiếp theo)**16c. Nợ quá hạn chưa thanh toán**

	<u>Số cuối kỳ</u>	<u>Số đầu năm</u>
Nợ quá hạn chưa thanh toán cho các tổ chức và cá nhân khác		
Kinh phí công đoàn ⁽ⁱ⁾	2.197.487.499	2.153.118.303
Bảo hiểm xã hội	842.209.476	270.661.032
Bảo hiểm y tế	89.046.424	28.567.630
Bảo hiểm thất nghiệp	29.682.142	9.522.544
Cổ tức, lợi nhuận phải trả	-	10.384.825.218
Các đối tượng khác	115.341.905	115.341.905
Cộng	<u>3.273.767.446</u>	<u>12.962.036.632</u>

⁽ⁱ⁾ Khoản kinh phí công đoàn này chưa được thanh toán do Công ty đang gặp khó khăn về tài chính nên chưa có luồng tiền để thanh toán.

17. Vay và nợ thuê tài chính**17a. Vay và nợ thuê tài chính ngắn hạn**

	<u>Số cuối kỳ</u>	<u>Số đầu năm</u>
Vay và nợ thuê tài chính ngắn hạn phải trả các bên liên quan	37.799.584.663	40.895.721.106
Vay ngắn hạn ngân hàng	25.537.809.700	32.116.480.000
Ngân hàng TMCP Sài Gòn Thương tín-Chi nhánh Cà Mau ⁽ⁱ⁾	25.537.809.700	32.116.480.000
Vay dài hạn đến hạn trả	1.403.886.000	1.176.660.000
Ngân hàng TMCP Sài Gòn Thương tín-Chi nhánh Cà Mau ⁽ⁱ⁾	1.403.886.000	1.176.660.000
Vay ngắn hạn các tổ chức và cá nhân khác	10.857.888.963	7.602.581.106
Công ty TNHH MTV Chế biến Thủy sản Hải Nam - Phải trả tiền mượn không tính lãi	10.857.888.963	7.602.581.106
Vay và nợ thuê tài chính ngắn hạn phải trả các tổ chức và cá nhân khác	386.325.678.759	375.002.765.269
Vay ngắn hạn ngân hàng	323.490.355.511	327.354.263.492
Ngân hàng TMCP Ngoại thương Việt Nam - Chi nhánh Cà Mau ⁽ⁱⁱ⁾	194.258.252.760	192.317.276.042
Ngân hàng Nông nghiệp và Phát triển nông thôn Việt Nam - Chi nhánh Cà Mau ⁽ⁱⁱⁱ⁾	76.787.906.453	81.066.179.634
Ngân hàng TMCP Kỹ thương Việt Nam - Chi nhánh TP.Hồ Chí Minh ^(iv)	52.444.196.298	53.970.807.816
Vay ngắn hạn các tổ chức và cá nhân khác	44.756.400.364	30.537.704.565
Các tổ chức và cá nhân khác - Tiền mượn không tính lãi	44.756.400.364	30.537.704.565
Vay dài hạn đến hạn trả	18.078.922.884	17.110.797.212
Ngân hàng TMCP Ngoại thương Việt Nam-Chi nhánh Cà Mau ^(v)	3.580.000.000	3.580.000.000
Ngân hàng Phát triển Việt Nam - Chi nhánh Ngân hàng Phát triển khu vực Minh Hải ^(vi)	13.518.922.884	13.530.797.212
Ngân hàng Nông nghiệp và Phát triển Nông thôn Việt Nam - Chi nhánh Cà Mau	980.000.000	-
Cộng	<u>424.125.263.422</u>	<u>415.898.486.375</u>

CÔNG TY CỔ PHẦN CHẾ BIẾN THỦY SẢN VÀ XUẤT NHẬP KHẨU CÀ MAU

Địa chỉ: Số 333 Cao Thắng, Khóm 7, Phường 8, TP. Cà Mau, tỉnh Cà Mau

BÁO CÁO TÀI CHÍNH HỢP NHẤT GIỮA NIÊN ĐỘ

6 tháng đầu của năm tài chính kết thúc ngày 31 tháng 12 năm 2017

Bản thuyết minh Báo cáo tài chính hợp nhất giữa niên độ (tiếp theo)

- (i) Khoản vay Ngân hàng TMCP Sài Gòn Thương tín - Chi nhánh Cà Mau với hạn mức 37.000.000.000 VND để bổ sung vốn lưu động mua nguyên liệu sản xuất hàng thủy sản xuất khẩu. Khoản vay được đảm bảo bằng hình thức thế chấp tôm thành phẩm tại các kho hàng và các khoản phải thu khách hàng nước ngoài thông qua các quyền đòi nợ.
- (ii) Khoản vay Ngân hàng TMCP Ngoại thương Việt Nam - Chi nhánh Cà Mau để bổ sung vốn lưu động kinh doanh và chế biến hàng thủy sản xuất khẩu. Khoản vay được đảm bảo bằng hình thức thế chấp tài sản và quyền sử dụng đất của bên thứ ba.
- (iii) Khoản vay Ngân hàng Nông nghiệp và Phát triển nông thôn Việt Nam - Chi nhánh Cà Mau để bổ sung vốn lưu động mua tôm nguyên liệu với lãi suất theo từng giấy nhận nợ, thời hạn vay 12 tháng. Khoản vay này được đảm bảo bằng bộ chứng từ thanh toán xuất khẩu và thế chấp tài sản.
- (iv) Khoản vay Ngân hàng TMCP Kỹ thương Việt Nam - Chi nhánh TP. Hồ Chí Minh để bổ sung vốn lưu động với lãi suất theo từng lần giải ngân, thời hạn vay 12 tháng. Khoản vay này được đảm bảo bằng hàng hóa và bất động sản chưa hoàn thành nên chưa tiến hành ký hợp đồng thế chấp.
- (v) Khoản vay Ngân hàng TMCP Ngoại thương Việt Nam - Chi nhánh Cà Mau để xây dựng nhà xưởng, mua sắm máy móc thiết bị. Khoản vay được đảm bảo bằng hình thức thế chấp tài sản hình thành từ vốn vay.
- (vi) Khoản vay Ngân hàng Phát triển Việt Nam - Chi nhánh Ngân hàng Phát triển khu vực Minh Hải bằng nguồn vốn ODA để đầu tư mới phân xưởng sản xuất.

Chi tiết số phát sinh về các khoản vay và nợ thuê tài chính ngắn hạn trong kỳ như sau:

	Số tiền vay phát		Số tiền vay đã trả trong kỳ	Kết chuyển từ vay dài hạn	Chênh lệch tỷ giá cuối kỳ	Số cuối kỳ
	Số đầu năm	sinh trong kỳ				
Vay ngắn hạn ngân hàng	359.470.743.492	809.349.426.060	(819.829.797.841)	-	37.793.500	349.028.165.211
Vay ngắn hạn các cá nhân và tổ chức khác	38.140.285.671	30.136.000.000	(12.661.996.344)	-	-	55.614.289.327
Vay dài hạn đến hạn trả	18.287.457.212	-	(2.402.786.622)	3.585.556.000	12.582.294	19.482.808.884
Cộng	415.898.486.375	839.485.426.060	(834.894.580.807)	3.585.556.000	50.375.794	424.125.263.422

17b. Vay và nợ thuê tài chính dài hạn

	Số cuối kỳ	Số đầu năm
Vay và nợ thuê tài chính dài hạn phải trả các bên liên quan	2.350.570.000	1.913.902.000
Ngân hàng TMCP Sài Gòn Thương tín - Chi nhánh Cà Mau ^(vii)	2.350.570.000	1.913.902.000
Vay và nợ thuê tài chính dài hạn phải trả các tổ chức và cá nhân khác	12.194.000.000	10.064.000.000
Vay dài hạn ngân hàng	12.194.000.000	10.064.000.000
Ngân hàng TMCP Ngoại thương Việt Nam - Chi nhánh Cà Mau ^(viii)	8.274.000.000	10.064.000.000
Ngân hàng Nông nghiệp và Phát triển Nông thôn Việt Nam - Chi nhánh Cà Mau ^(ix)	3.920.000.000	-
Cộng	14.544.570.000	11.977.902.000

CÔNG TY CỔ PHẦN CHẾ BIẾN THỦY SẢN VÀ XUẤT NHẬP KHẨU CÀ MAU

Địa chỉ: Số 333 Cao Thắng, Khóm 7, Phường 8, TP. Cà Mau, tỉnh Cà Mau

BÁO CÁO TÀI CHÍNH HỢP NHẤT GIỮA NIÊN ĐỘ

6 tháng đầu của năm tài chính kết thúc ngày 31 tháng 12 năm 2017

Bản thuyết minh Báo cáo tài chính hợp nhất giữa niên độ (tiếp theo)

- (vii) Khoản vay Ngân hàng TMCP Sài Gòn Thương tín – Chi nhánh Cà Mau để mua xe ô tô với lãi suất theo từng hợp đồng vay và thời hạn vay từ 36 tháng đến 48 tháng. Khoản vay này được đảm bảo bằng việc thế chấp tài sản hình thành từ vốn vay.
- (viii) Khoản vay Ngân hàng TMCP Ngoại thương Việt Nam – Chi nhánh Cà Mau để đầu tư thực hiện nâng cấp xí nghiệp 2 với lãi suất được điều chỉnh theo thông báo lãi suất từng thời kỳ, thời hạn vay 60 tháng kể từ ngày giải ngân đầu tiên, thời gian ân hạn 06 tháng. Số tiền vay được hoàn trả hàng quý. Khoản vay này được đảm bảo bằng việc thế chấp tài sản hình thành từ vốn vay.
- (ix) Khoản vay Ngân hàng Nông nghiệp và Phát triển Nông thôn Việt Nam – Chi nhánh Cà Mau để đầu tư bổ sung máy móc thiết bị, vật tư thiết bị lắp đặt hệ thống kho lạnh 1.500 tấn tại Xí nghiệp 5, thuộc Công ty TNHH Thủy sản Camimex với lãi suất bằng trần lãi suất huy động kỳ hạn 12 tháng trả lãi sau bằng VND và tỷ lệ nhất định nhưng không vượt khung lãi suất quy định hiện hành, thời hạn vay 60 tháng. Số tiền vay được hoàn trả hàng năm, giải ngân lần đầu vào ngày 31 tháng 3 năm 2017. Khoản vay được đảm bảo bằng việc thế chấp tài sản hình thành trong tương lai (xem thuyết minh số V.8).

Kỳ hạn thanh toán các khoản vay dài hạn như sau:

	<u>Số cuối kỳ</u>	<u>Số đầu năm</u>
Từ 1 năm trở xuống	3.785.554.000	4.756.660.000
Trên 1 năm đến 5 năm	14.544.570.000	11.977.902.000
Cộng	18.330.124.000	16.734.562.000

Chi tiết phát sinh của khoản vay dài hạn như sau:

	<u>Kỳ này</u>	<u>Kỳ trước</u>
Số đầu năm	11.977.902.000	4.497.394.000
Số tiền vay phát sinh	6.230.000.000	9.017.694.928
Số tiền vay đã trả	(77.776.000)	-
Kết chuyển sang vay và nợ ngắn hạn	(3.585.556.000)	-
Số cuối kỳ	14.544.570.000	13.515.088.928

17c. Vay và nợ thuê tài chính quá hạn chưa thanh toán

	<u>Số cuối kỳ</u>			<u>Số đầu năm</u>		
	<u>Gốc</u>	<u>Lãi</u>	<u>Cộng</u>	<u>Gốc</u>	<u>Lãi</u>	<u>Cộng</u>
Các đơn vị khác						
Vay	13.518.922.884	3.591.372.245	17.110.295.129	13.530.797.212	1.514.159.818	15.044.957.030
Vay Ngân hàng Phát triển Việt Nam - Chi nhánh Ngân hàng Phát triển khu vực Minh Hải(*)	13.518.922.884	3.591.372.245	17.110.295.129	13.530.797.212	1.514.159.818	15.044.957.030
Cộng	13.518.922.884	3.591.372.245	17.110.295.129	13.530.797.212	1.514.159.818	15.044.957.030

- (*) Khoản vay này chưa được thanh toán do Tập đoàn đang làm việc với Ngân hàng và chưa xác định được thời gian tất toán khoản nợ.

CÔNG TY CỔ PHẦN CHẾ BIẾN THỦY SẢN VÀ XUẤT NHẬP KHẨU CÀ MAU

Địa chỉ: Số 333 Cao Thắng, Khóm 7, Phường 8, TP. Cà Mau, tỉnh Cà Mau

BÁO CÁO TÀI CHÍNH HỢP NHẤT GIỮA NIÊN ĐỘ

6 tháng đầu của năm tài chính kết thúc ngày 31 tháng 12 năm 2017

Bản thuyết minh Báo cáo tài chính hợp nhất giữa niên độ (tiếp theo)

VI. THÔNG TIN BỔ SUNG CHO CÁC KHOẢN MỤC TRÌNH BÀY TRONG BÁO CÁO KẾT QUẢ HOẠT ĐỘNG KINH DOANH HỢP NHẤT GIỮA NIÊN ĐỘ

1. Doanh thu bán hàng và cung cấp dịch vụ

1a. Tổng doanh thu

	Luỹ kế từ đầu năm đến cuối kỳ này	
	Năm nay	Năm trước
Doanh thu bán hàng hóa	405.945.957.659	315.778.763.577
Doanh thu bán thành phẩm	37.865.120.249	122.833.274.328
Doanh thu cung cấp dịch vụ	2.089.447.249	3.497.384.652
Doanh thu bán phụ phẩm	490.805.000	710.354.700
Doanh thu cho thuê tài sản	-	292.208.845
Cộng	446.391.330.157	443.111.986.102

1b. Doanh thu bán hàng và cung cấp dịch vụ cho các bên liên quan

Tập đoàn không phát sinh giao dịch bán hàng và cung cấp dịch vụ cho các bên liên quan.

2. Các khoản giảm trừ doanh thu

	Luỹ kế từ đầu năm đến cuối kỳ này	
	Năm nay	Năm trước
Chiết khấu thương mại	255.303.555	266.129.925
Hàng bán bị trả lại	27.305.523.088	4.665.081.500
Cộng	27.560.826.643	4.931.211.425

3. Giá vốn hàng bán

	Luỹ kế từ đầu năm đến cuối kỳ này	
	Năm nay	Năm trước
Giá vốn của hàng hóa đã bán	323.203.815.703	289.778.385.977
Giá vốn của thành phẩm đã bán	28.532.693.782	87.533.642.244
Dự phòng giảm giá hàng tồn kho	1.947.198.854	2.320.618.893
Cộng	353.683.708.339	379.632.647.114

4. Doanh thu hoạt động tài chính

	Luỹ kế từ đầu năm đến cuối kỳ này	
	Năm nay	Năm trước
Lãi tiền gửi không kỳ hạn	2.017.825	7.879.791
Lãi chênh lệch tỷ giá phát sinh	2.970.343.837	4.198.843.063
Lãi chênh lệch tỷ giá do đánh giá lại các khoản mục tiền tệ có gốc ngoại tệ	209.903.763	786.072.280
Cộng	3.182.265.425	4.992.795.134

5. Chi phí tài chính

	Luỹ kế từ đầu năm đến cuối kỳ này	
	Năm nay	Năm trước
Chi phí lãi vay	13.088.506.211	11.953.965.337

CÔNG TY CỔ PHẦN CHẾ BIẾN THỦY SẢN VÀ XUẤT NHẬP KHẨU CÀ MAU

Địa chỉ: Số 333 Cao Thắng, Khóm 7, Phường 8, TP. Cà Mau, tỉnh Cà Mau

BÁO CÁO TÀI CHÍNH HỢP NHẤT GIỮA NIÊN ĐỘ

6 tháng đầu của năm tài chính kết thúc ngày 31 tháng 12 năm 2017

Bản thuyết minh Báo cáo tài chính hợp nhất giữa niên độ (tiếp theo)

	Luỹ kế từ đầu năm đến cuối kỳ này	
	Năm nay	Năm trước
Lỗ chênh lệch tỷ giá phát sinh	3.597.843.055	3.461.545.506
Lỗ chênh lệch tỷ giá do đánh giá lại các khoản mục tiền tệ có gốc ngoại tệ	-	-
Cộng	16.686.349.266	15.415.510.843
6. Chi phí bán hàng	Luỹ kế từ đầu năm đến cuối kỳ này	
	Năm nay	Năm trước
Chi phí cho nhân viên	1.636.953.355	1.651.425.531
Chi phí vật liệu, bao bì	-	35.788.734
Chi phí dụng cụ, đồ dùng	1.646.470	25.980.617
Chi phí khấu hao tài sản cố định	458.587.427	454.969.268
Chi phí dịch vụ mua ngoài	9.686.400.064	10.920.862.983
Các chi phí khác	4.665.373.950	4.414.065.612
Cộng	16.448.961.266	17.503.092.745
7. Chi phí quản lý doanh nghiệp	Luỹ kế từ đầu năm đến cuối kỳ này	
	Năm nay	Năm trước
Chi phí cho nhân viên	7.391.910.736	7.133.286.882
Chi phí vật liệu quản lý	80.768.536	2.711.757
Chi phí đồ dùng văn phòng	139.813.465	627.521.347
Chi phí khấu hao tài sản cố định	1.264.687.449	1.104.625.375
Thuế, phí và lệ phí	26.193.752	288.803.649
Chi phí dịch vụ mua ngoài	129.043.347	55.654.331
Các chi phí khác	7.666.522.769	9.717.554.037
Cộng	16.698.940.054	18.930.157.378
8. Thu nhập khác	Luỹ kế từ đầu năm đến cuối kỳ này	
	Năm nay	Năm trước
Thu tiền từ xử lý tài sản kiểm kê	-	66.086.121
Thu nhập từ quà khuyến mãi	20.400.000	-
Thu nhập khác	6.581.600	53.691.400
Cộng	26.981.600	119.777.521
9. Chi phí khác	Luỹ kế từ đầu năm đến cuối kỳ này	
	Năm nay	Năm trước
Lỗ thanh lý, nhượng bán tài sản cố định	119.084.697	-
Thuế phạt, bị truy thu, vi phạm hành chính	155.735.628	872.751.402
Chi phí nuôi tôm Kiên Giang	1.156.650.297	1.328.056.676
Khấu hao các tài sản cố định không phục vụ hoạt động sản xuất kinh doanh	122.394.469	122.394.469

CÔNG TY CỔ PHẦN CHẾ BIẾN THỦY SẢN VÀ XUẤT NHẬP KHẨU CÀ MAU

Địa chỉ: Số 333 Cao Thắng, Khóm 7, Phường 8, TP. Cà Mau, tỉnh Cà Mau

BÁO CÁO TÀI CHÍNH HỢP NHẤT GIỮA NIÊN ĐỘ

6 tháng đầu của năm tài chính kết thúc ngày 31 tháng 12 năm 2017

Bản thuyết minh Báo cáo tài chính hợp nhất giữa niên độ (tiếp theo)

	Luỹ kế từ đầu năm đến cuối kỳ này	
	Năm nay	Năm trước
Chi trợ cấp mất việc làm cho nhân viên	767.038.500	-
Lãi quá hạn	2.601.408.147	-
Chi phí khác	68.244.079	2.237.352.637
Cộng	4.990.555.817	4.560.555.184

10. Chi phí thuế thu nhập doanh nghiệp hoãn lại

	Luỹ kế từ đầu năm đến cuối kỳ này	
	Năm nay	Năm trước
Thu nhập thuế thu nhập doanh nghiệp hoãn lại phát sinh từ việc hoãn nộp thuế thu nhập hoãn lại phải trả	(100.362.572)	(34.205.821)
Cộng	(100.362.572)	(34.205.821)

11. Lãi trên cổ phiếu**11a. Lãi cơ bản/suy giảm trên cổ phiếu**

	Luỹ kế từ đầu năm đến cuối kỳ này	
	Năm nay	Năm trước
Lợi nhuận kế toán sau thuế thu nhập doanh nghiệp của cổ đông công ty mẹ	11.243.276.814	6.176.435.681
Các khoản điều chỉnh tăng, giảm lợi nhuận kế toán để xác định lợi nhuận phân bổ cho cổ đông sở hữu cổ phiếu phổ thông:	-	-
Lợi nhuận tính lãi cơ bản/suy giảm trên cổ phiếu	11.243.276.814	6.176.435.681
Số lượng bình quân gia quyền của cổ phiếu phổ thông đang lưu hành trong kỳ	13.221.234	13.221.234
Lãi cơ bản/suy giảm trên cổ phiếu	850	467

11b. Thông tin khác

Không có các giao dịch cổ phiếu phổ thông hoặc giao dịch cổ phiếu phổ thông tiềm năng nào xảy ra từ ngày kết thúc kỳ kế toán đến ngày công bố Báo cáo tài chính hợp nhất giữa niên độ này.

12. Chi phí sản xuất kinh doanh theo yếu tố

	Luỹ kế từ đầu năm đến cuối kỳ này	
	Năm nay	Năm trước
Chi phí nguyên liệu, vật liệu	409.257.964.157	410.435.306.484
Chi phí nhân công	34.528.082.981	52.237.681.087
Chi phí khấu hao tài sản cố định	9.642.650.177	8.578.518.482
Chi phí dịch vụ mua ngoài	89.140.940.835	90.088.986.474
Chi phí khác	14.617.744.954	15.532.248.514
Cộng	557.187.383.104	576.872.741.041

CÔNG TY CỔ PHẦN CHẾ BIẾN THỦY SẢN VÀ XUẤT NHẬP KHẨU CÀ MAU

Địa chỉ: Số 333 Cao Thắng, Khóm 7, Phường 8, TP. Cà Mau, tỉnh Cà Mau

BÁO CÁO TÀI CHÍNH HỢP NHẤT GIỮA NIÊN ĐỘ

6 tháng đầu của năm tài chính kết thúc ngày 31 tháng 12 năm 2017

Bản thuyết minh Báo cáo tài chính hợp nhất giữa niên độ (tiếp theo)

VII. NHỮNG THÔNG TIN KHÁC

1. Giao dịch và số dư với các bên liên quan

Các bên liên quan với Tập đoàn bao gồm: các thành viên quản lý chủ chốt, các cá nhân có liên quan với các thành viên quản lý chủ chốt và các bên liên quan khác.

1a. *Giao dịch và số dư với các thành viên quản lý chủ chốt và các cá nhân có liên quan với các thành viên quản lý chủ chốt*

Các thành viên quản lý chủ chốt gồm: các thành viên Hội đồng quản trị và các thành viên Ban Tổng Giám đốc Công ty. Các cá nhân có liên quan với các thành viên quản lý chủ chốt là các thành viên mật thiết trong gia đình các thành viên quản lý chủ chốt.

Giao dịch với các thành viên quản lý chủ chốt và các cá nhân có liên quan với các thành viên quản lý chủ chốt

Tập đoàn không phát sinh giao dịch về bán hàng và cung cấp dịch vụ cho các thành viên quản lý chủ chốt và các cá nhân có liên quan với các thành viên quản lý chủ chốt. Các giao dịch khác với các thành viên quản lý chủ chốt và các cá nhân có liên quan với các thành viên quản lý chủ chốt như sau:

	Luỹ kế từ đầu năm đến cuối kỳ này	
	Năm nay	Năm trước
Các thành viên Hội đồng quản trị		
<i>Mượn tiền</i>	500.000.000	17.600.000.000
<i>Trả tiền mượn</i>	(500.000.000)	(17.100.000.000)

Công nợ với các thành viên quản lý chủ chốt và các cá nhân có liên quan với các thành viên quản lý chủ chốt

Công nợ với các thành viên quản lý chủ chốt và các cá nhân có liên quan với các thành viên quản lý chủ chốt được trình bày trong thuyết minh ở Mục V.16a.

Các khoản công nợ phải thu các thành viên quản lý chủ chốt và các cá nhân có liên quan với các thành viên quản lý chủ chốt không có bảo đảm và sẽ được thanh toán bằng tiền. Không có khoản dự phòng phải thu khó đòi nào được lập cho các khoản nợ phải thu các thành viên quản lý chủ chốt và các cá nhân có liên quan với các thành viên quản lý chủ chốt.

Thu nhập của các thành viên quản lý chủ chốt của Công ty Cổ phần Chế biến Thủy sản và Xuất nhập khẩu Cà Mau

	Luỹ kế từ đầu năm đến cuối kỳ này	
	Năm nay	Năm trước
Tiền lương, thưởng	380.708.262	936.169.800
Phụ cấp, thù lao	156.000.000	60.000.000
Cộng	536.708.262	996.169.800

1b. *Giao dịch và số dư với các bên liên quan khác*

Các bên liên quan khác với Tập đoàn gồm:

Bên liên quan khác	Mối quan hệ
Ngân hàng TMCP Sài Gòn Thương tín – Chi nhánh Cà Mau	Cổ đông sáng lập

Giao dịch với các bên liên quan khác

Các giao dịch phát sinh giữa Tập đoàn với các bên liên quan khác như sau:

CÔNG TY CỔ PHẦN CHẾ BIẾN THỦY SẢN VÀ XUẤT NHẬP KHẨU CÀ MAU

Địa chỉ: Số 333 Cao Thắng, Khóm 7, Phường 8, TP. Cà Mau, tỉnh Cà Mau

BÁO CÁO TÀI CHÍNH HỢP NHẤT GIỮA NIÊN ĐỘ

6 tháng đầu của năm tài chính kết thúc ngày 31 tháng 12 năm 2017

Bản thuyết minh Báo cáo tài chính hợp nhất giữa niên độ (tiếp theo)

	Lũy kế từ đầu năm đến cuối kỳ này	
	Năm nay	Năm trước
<i>Ngân hàng TMCP Sài Gòn Thương Tín – Chi nhánh Cà Mau</i>		
Vay ngắn hạn	32.747.262.200	35.353.228.200

Giá hàng hóa, dịch vụ cung cấp cho các bên liên quan khác là giá thoả thuận.

Công nợ với các bên liên quan khác

Công nợ với các bên liên quan khác được trình bày trong các thuyết minh ở Mục V.15 và V.17a, b.

Các khoản công nợ phải thu các bên liên quan khác không có bảo đảm và sẽ được thanh toán bằng tiền. Không có khoản dự phòng phải thu khó đòi nào được lập cho các khoản nợ phải thu các bên liên quan khác.

2. Thông tin về bộ phận

Thông tin bộ phận được trình bày theo lĩnh vực kinh doanh và khu vực địa lý. Báo cáo bộ phận chính yếu là theo lĩnh vực kinh doanh do các hoạt động kinh doanh của Tập đoàn được tổ chức và quản lý theo tính chất của sản phẩm và dịch vụ.

2a. Thông tin về lĩnh vực kinh doanh

Hoạt động kinh doanh chính của Tập đoàn là hoạt động kinh doanh thủy sản gồm: Chế biến hàng thủy sản, gia công hàng thủy sản, mua bán hàng thủy sản và nuôi trồng thủy sản. Doanh thu từ các hoạt động khác chỉ chiếm tỷ trọng rất nhỏ trong tổng doanh thu. Doanh thu và giá vốn của các hoạt động kinh doanh được trình bày tại thuyết minh số VI.1a và VI.3.

2b. Thông tin về khu vực địa lý

Hoạt động của Tập đoàn được phân bố ở trong nước và nước ngoài.

Chi tiết doanh thu thuần về bán hàng và cung cấp dịch vụ ra bên ngoài theo khu vực địa lý dựa trên vị trí của khách hàng như sau:


	Lũy kế từ đầu năm đến cuối kỳ này	
	Năm nay	Năm trước
Trong nước	389.579.634.917	403.583.651.875
Nước ngoài	29.250.868.597	34.597.122.802
Cộng	418.830.503.514	438.180.774.677

3. Sự kiện phát sinh sau ngày kết thúc kỳ kế toán


Không có sự kiện trọng yếu nào phát sinh sau ngày kết thúc kỳ kế toán yêu cầu phải điều chỉnh số liệu hoặc công bố trên Báo cáo tài chính hợp nhất giữa niên độ.

Cà Mau, ngày 15 tháng 8 năm 2017


Lữ Hồng Lam
Người lập biểu


Nguyễn Trọng Hà
Kế toán trưởng




Nguyễn An Ninh
Tổng Giám đốc

CÔNG TY CỔ PHẦN CHẾ BIẾN THỦY SẢN VÀ XUẤT NHẬP KHẨU CÀ MAU

Địa chỉ: số 333 Cao Thắng, khóm 7, phường 8, TP. Cà Mau, tỉnh Cà Mau

BÁO CÁO TÀI CHÍNH HỢP NHẤT GIỮA NIÊN ĐỘ

6 tháng đầu của năm tài chính kết thúc ngày 31 tháng 12 năm 2017

Phụ lục 1: Tình hình tăng, giảm tài sản cố định hữu hình

Nguyên giá	Đơn vị tính: VND			
	Nhà cửa, vật kiến trúc	Máy móc và thiết bị	Thiết bị, dụng cụ quản lý	Cộng
Số đầu năm	83.631.771.069	173.461.917.109	3.119.195.043	282.637.229.293
Tăng trong kỳ	8.403.009.382	28.045.368.301	45.000.000	37.519.094.047
Mua sắm mới	8.403.009.382	4.915.785.782	45.000.000	14.389.511.528
Xây dựng cơ bản hoàn thành	-	23.129.582.519	-	23.129.582.519
Giảm trong kỳ	-	-	-	(231.785.714)
Thanh lý, nhượng bán	-	-	-	(231.785.714)
Số cuối kỳ	92.034.780.451	201.507.285.410	3.164.195.043	319.924.537.626
Trong đó:				
Đã khấu hao hết nhưng vẫn còn sử dụng	139.515.000	1.401.534.449	312.328.834	2.847.976.324
Giá trị hao mòn				
Số đầu năm	52.067.112.463	113.115.866.253	2.430.083.288	174.363.754.746
Khấu hao trong kỳ	2.686.762.146	5.424.954.239	132.257.584	9.388.617.893
Thanh lý, nhượng bán	-	-	-	(67.246.472)
Số cuối kỳ	54.753.874.609	118.540.820.492	2.562.340.872	183.685.126.167
Giá trị còn lại				
Số đầu năm	31.564.658.606	60.346.050.856	689.111.755	108.273.474.547
Số cuối kỳ	37.280.905.842	82.966.464.918	601.854.171	136.239.411.459
Trong đó:				
Tạm thời chưa sử dụng	-	-	-	-
Đang chờ thanh lý	-	-	-	-

Cà Mau, ngày 15 tháng 8 năm 2017



(Handwritten signature)

Lữ Hồng Lam
Người lập biểu

Nguyễn Trọng Hà
Kế toán trưởng

Nguyễn An Ninh
Tổng Giám đốc

CÔNG TY CỔ PHẦN CHẾ BIẾN THỦY SẢN VÀ XUẤT NHẬP KHẨU CÀ MAU

Địa chỉ: số 333 Cao Thắng, khóm 7, phường 8, TP. Cà Mau, tỉnh Cà Mau

BÁO CÁO TÀI CHÍNH HỢP NHẤT GIỮA NIÊN ĐỘ

6 tháng đầu của năm tài chính kết thúc ngày 31 tháng 12 năm 2017

Phụ lục 2: Bảng tăng, giảm thuế và các khoản phải nộp Nhà nước

Thuế và các khoản phải nộp Nhà nước	Số đầu năm		Số phát sinh trong năm		Số cuối kỳ	
	Phải nộp	Phải thu	Số phải nộp	Số đã thực nộp	Thuế được hoàn	Phải thu
Thuế GTGT hàng bán nội địa	1.177.923.185	-	6.936.648.370	(1.511.594.232)	-	6.602.977.323
Thuế xuất, nhập khẩu	-	18.574.012.790	5.513.760	(40.276.465)	4.967.500.036	23.506.750.121
Thuế thu nhập doanh nghiệp	1.962.215.966	-	2.388.321.555	(1.521.891.744)	-	2.828.645.777
Công ty Cổ phần Chế biến Thủy sản và Xuất nhập khẩu Cà Mau	440.335.242	-	426.187.589	-	-	866.522.831
Công ty TNHH Thủy sản Camimex	1.370.756.214	-	1.818.147.899	-1370756214	-	1.818.147.899
Công ty TNHH MTV Sản xuất Tôm giống Sinh thái Camimex	151.124.510	-	143.986.067	(151.135.530)	-	143.975.047
Thuế thu nhập cá nhân	1.238.882.001	-	577.544.058	(886.464.949)	-	929.961.110
Thuế tài nguyên	8.073.102	-	32.189.995	(36.351.097)	-	3.912.000
Thuế nhà đất, tiền thuê đất	496.376.247	-	10.993.752	(10.993.752)	-	496.376.247
Các loại thuế khác	-	-	12.000.000	(12.000.000)	-	-
Phí, lệ phí và các khoản phải nộp khác	38.892.834	-	-	-	-	38.892.834
Cộng	4.922.363.335	18.574.012.790	9.957.697.730	- 4.019.572.239	4.967.500.036	10.900.765.291
						13.641.275.459

Đơn vị tính: VND

Cà Mau, ngày 15 tháng 8 năm 2017



(Signature)

Lữ Hồng Lam
Người lập biểu

Nguyễn Trọng Hà
Kế toán trưởng

Nguyễn An Ninh
Tổng Giám đốc

CÔNG TY CỔ PHẦN CHẾ BIẾN THỦY SẢN VÀ XUẤT NHẬP KHẨU CÀ MAU

Địa chỉ: số 333 Cao Thắng, khóm 7, phường 8, TP. Cà Mau, tỉnh Cà Mau

BÁO CÁO TÀI CHÍNH HỢP NHẤT GIỮA NIÊN ĐỘ

6 tháng đầu của năm tài chính kết thúc ngày 31 tháng 12 năm 2017

Phụ lục 3: Bảng đối chiếu biến động của vốn chủ sở hữu

	Vốn đầu tư của chủ sở hữu	Quỹ đầu tư phát triển	Lợi nhuận sau thuế chưa phân phối	Cộng	Đơn vị tính: VND
Số dư đầu năm trước	132.212.340.000	1.995.223.836	(67.802.909.218)	66.404.654.618	
Lợi nhuận trong kỳ trước	-	-	6.176.435.681	6.176.435.681	
Số dư cuối kỳ trước	132.212.340.000	1.995.223.836	(61.626.473.537)	72.581.090.299	
Số dư đầu năm nay	132.212.340.000	1.995.223.836	(111.570.077.831)	22.637.486.005	
Lợi nhuận trong kỳ này	-	-	11.243.276.814	11.243.276.814	
Tặng khác (*)	-	-	10.384.825.218	10.384.825.218	
Số dư cuối kỳ này	132.212.340.000	1.995.223.836	(89.941.975.799)	44.265.588.037	

(*) Khoản hoàn nhập cổ tức từ các năm trước.

Cà Mau, ngày 15 tháng 8 năm 2017



Lữ Hồng Lam
Người lập biểu




Nguyễn Trọng Hà
Kế toán trưởng

Nguyễn An Ninh
Tổng Giám đốc